



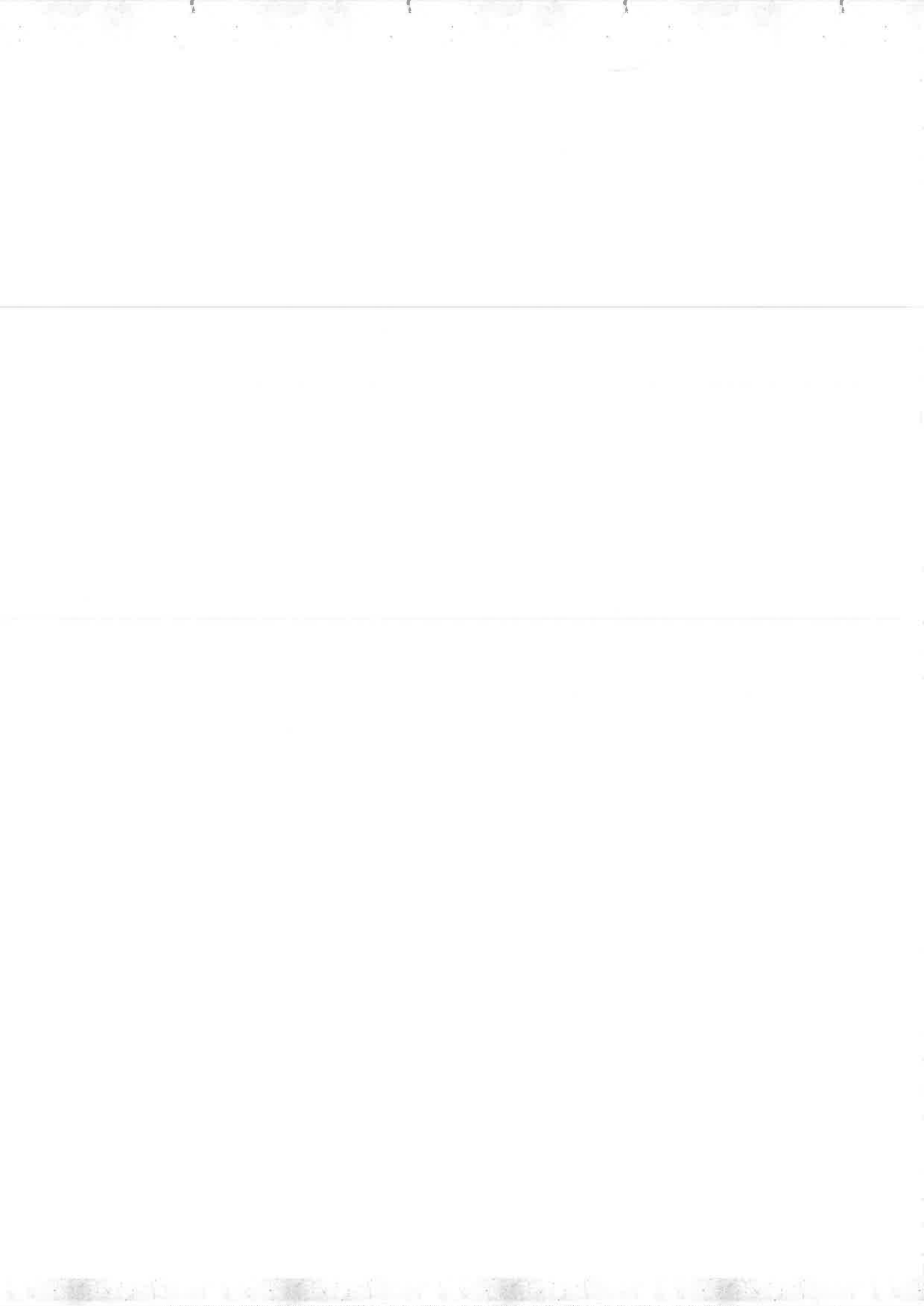
भारतीय समुद्री विश्वविद्यालय
(केन्द्रीय विश्वविद्यालय)
INDIAN MARITIME UNIVERSITY
(A Central University)

**AUDITED ANNUAL ACCOUNTS
FOR THE YEAR ENDED 31st MARCH 2013**

विषय सूची

CONTENTS

क्रम संख्या/ Sl.No.	विवरण / Particulars	पृष्ठ संख्या/ Page Nos.
1	वार्षिक खाता (हिन्दी में)	1
2	महालेखा परीक्षक के लेखा परीक्षण पर विश्वविद्यालय का उत्तर	54
3	Annual Accounts (in English)	70
4	University reply to Audit Report of Auditor General	133





भारतीय समुद्री विश्वविद्यालय – ईस्ट कोस्ट रोड, उत्तंडी- चेन्नई

31 मार्च 2013 को तुलन पत्र

(रकम ₹)

	अनुसूची	चालू वर्ष	पिछले वर्ष
कार्पस / पूँजी निधि और देयताएँ			
कार्पस / पूँजी निधि	1	461,970,528	2,154,809,656
रिजर्व व अति	2	2,580,889,376	716,195,806
चिन्हित / धर्मस्व निधि	3	670,837,339	649,594,932
रक्षित ऋण व उधार	4	-	-
अरक्षित ऋण व उधार	5	-	-
डेफर्ड क्रेडिट देयताएँ	6	-	-
चालू देयताएँ व प्रावधान	7	864,653,510	326,607,499
कुल		4,578,350,753	3,847,207,895
संपत्तियाँ			
अचल संपत्तियाँ	8	2,141,186,273	1,671,023,705
चिन्हित / धर्मस्व निधि से निवेश	9	97,578,917	155,347,315
निवेश – अन्य	10	-	1,354,403,803
चालू संपत्तियाँ, ऋण, अग्रिम आदि	11	2,339,585,564	666,433,071
फुटकर व्यय (बट्टे न लिखे गये या समंजित न किये गये विस्तार तक)		-	-
कुल		4,578,350,753	3,847,207,895
विशिष्ट लेखा नीतियाँ	24		
फुटकर देयताएँ और लेखा पर टिप्पणी	25		


(वी. पलानी)
उप कुलसचिव


(के. मुरली भोजरा)
कुलपति

दिनांक: 30.8.2013

भारतीय समुद्री विश्वविद्यालय – ईस्ट कोस्ट रोड – उत्तंडी- चेन्नई


31 मार्च 2013 को समाप्त वर्ष के लिए आय और व्यय लेखा

(रकम ₹)

A) आय	अनुसूची	चालू वर्ष		पिछले वर्ष	
बिक्री / सेवा से आय	12		15,329,439		10,122,614
अनुदान / सब्सिडी	13		57,813,082		64,947,773
शुल्क / चंदा	14		537,867,194		642,025,749
निवेश से व्याज	15		11,562,200		43,469,471
सॉयल्टी, प्रकाशन आदि से आय	16		-		-
अर्जित व्याज	17		103,975,494		45,930,651
अन्य आय	18		15,709,039		21,739,175
परियोजनाओं में वृद्धि (कमी)	19		-		-
पूर्व अवधि समंजन			-		-
कुल (A)			742,256,448		828,235,433
B) व्यय					
स्थापन व्यय	20		272,120,285		216,218,241
अन्य प्रशासनिक व्यय आदि	21		387,325,086		387,015,644
अनुदान, सबसाइडी आदि पर व्यय	22		-		-
व्याज	23		-		-
मूल्यहास			76,291,550		98,287,143
संपत्तियों के पुनःमूल्यांकन पर हानि			-		25,417
संपत्तियों की बिक्री / निपटान			25,628		589,264
पूर्व अवधि समंजन			-		252,459
निधि प्राप्तियों			-		-
प्राप्तियों		148,548,897			
व्यय		6,876,402			
शेष		141,672,495			
निधि खाता को अंतरित अनुपयोगित शेष		141,672,495			
कुल (B)			735,762,549		702,388,168
शेष – व्यय से उपरि चालू व्यय की इति $C=(A+B)$			6,493,900		125,847,265
पूर्व अवधि समंजन (D)			-		35,595,692
शेष – पूर्व अवधि समंजन के बाद व्यय से अति आय $(C-D)$			-		42,089,592
विशेष रिजर्व को अंतरण			-		-
शेष – जनरल रिजर्व को अग्रेषित अति / (कमी)			-		42,089,592
विशिष्ट लेखा नीतियों	24				
फुटकर देयताएँ व लेखा पर टिप्पणी	25				

दिनांक: 30.8.2013

(वी. पलानी)
उप कुलसचिव


(के. मुकुंश बजेजा)
कुलपति

भारतीय समुद्रीय विश्वविद्यालय - ईस्ट कोस्ट रोड, उत्तरी, चेन्नई

31 मार्च 2013 को बलन पत्र के लिए अनुलग्नक

अधिसूची	भारत, राई							मिचने, रई							कुल
	मुध्यालय	चेन्नई	मुम्बई	कोलकता	विराख	कोचिन	कुल	मुध्यालय	चेन्नई	मुम्बई	कोलकता	विराख	कोचिन	कुल	
आवर्ष / सुंकी निधि, कथा देवताएँ	31,411,500	139,448,262	147,053,466	36,159,900	107,897,380	-	461,970,528	872,570,106	265,893,812	381,192,532	236,013,861	222,471,792	176,667,563	2,154,809,656	
आवर्ष / सुंकी निधि	1,164,521,191	256,087,489	446,470,716	427,025,374	106,724,654	178,059,943	2,560,889,376	-	134,737,733	309,897,032	271,461,040	1	-	716,195,806	
रिजर्व व अति	560,339,570	-	61,255,468	42,889,801	6,352,500	-	670,837,339	418,667,075	-	56,680,717	39,076,143	135,170,997	-	649,594,932	
निधियां / अर्सेस निधि	-	-	-	-	-	-	-	-	-	-	-	-	-	-	
अनसिद्ध क्रय व खय	-	-	-	-	-	-	-	-	-	-	-	-	-	-	
अनसिद्ध क्रय व खय	-	-	-	-	-	-	-	-	-	-	-	-	-	-	
आवर्षिय ऑफिट देवताएँ	-	-	-	-	-	-	-	-	-	-	-	-	-	-	
वार्ष देवताएँ व प्राधान्य	165,529,317	62,496,774	154,337,854	162,059,381	262,280,852	57,949,332	864,653,510	54,310,083	39,040,363	93,618,674	116,618,071	21,078,435	1,941,872	326,607,489	
कुल	1,921,801,578	458,032,535	809,117,524	668,134,456	485,255,986	236,009,275	4,578,350,753	1,345,847,264	439,671,908	841,489,955	663,169,116	378,721,226	178,609,425	3,847,207,895	
आदिवासी	995,062,181	209,967,425	325,838,387	318,689,977	120,309,528	170,318,675	2,141,186,773	610,327,586	214,807,021	351,656,195	329,824,298	42,985,272	121,443,323	1,671,023,705	
विश्व आदिवासी	-	-	57,390,177	40,188,740	-	-	97,578,917	-	9,419,973	51,757,966	37,594,372	56,576,004	-	155,347,315	
निवेश - विनिवेश / अर्सेस निधिपरी से	-	-	-	-	-	-	-	-	-	-	-	-	-	-	
निवेश -अन्य	-	-	-	-	-	-	-	649,534,076	133,666,056	325,142,116	217,055,175	-	29,004,380	1,354,403,803	
वार्ष, आदिवासी, क्रय, अतिम आदि	925,739,397	248,065,110	425,888,960	309,255,739	364,945,758	65,690,600	2,339,585,564	85,685,592	81,777,868	112,952,678	78,695,271	279,159,950	28,161,722	666,433,071	
शुद्धकर खय	-	-	-	-	-	-	-	-	-	-	-	-	-	-	
(बटटे जाने में लिखे विस्तार तक या समजित)	-	-	-	-	-	-	-	-	-	-	-	-	-	-	
कुल	1,921,801,578	458,032,535	809,117,524	668,134,456	485,255,986	236,009,275	4,578,350,753	1,345,847,264	439,671,908	841,489,955	663,169,116	378,721,226	178,609,425	3,847,207,895	
मिफिच देवा- नोतिवां	-	-	-	-	-	-	-	-	-	-	-	-	-	-	
मुध्यालय देवताएँ व	-	-	-	-	-	-	-	-	-	-	-	-	-	-	
संजा पर रिपयणी	-	-	-	-	-	-	-	-	-	-	-	-	-	-	

(सी. वाराही)
अध्यक्ष

T. Banerjee
(सी. वाराही)
अध्यक्ष

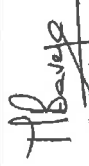
भारतीय समुद्री विश्वविद्यालय, ईस्ट कोस्ट रोड, लखड़ी, चेन्नई

31 मार्च 2013 को समाप्त वर्ष के लिए आय और व्यय लेखा का अनुमानक

(रुपय में)

अनुसूची	वर्ष 2013										वर्ष 2012												
	मुद्रास्वयं	चेन्नई	मुम्बई	कोलकाता	दिसाख	कोचिन	कुल	मुद्रास्वयं	चेन्नई	मुम्बई	कोलकाता	दिसाख	कोचिन	कुल	मुद्रास्वयं	चेन्नई	मुम्बई	कोलकाता	दिसाख	कोचिन	कुल		
A) आय																							
दिल्ली / सेवाओं से आय	847,128	2,476,467	-	654,167	11,351,677	-	15,329,439	2,507,000	3,110,000	-	733,532	3,772,082	-	10,125,614									
भुटान / राजकीय	20,000,000	-	-	10,032,040	27,781,042	-	57,813,082	5,000,000	-	-	8,084,637	35,418,958	-	64,947,773									
शुल्क / चंदा	40,206,265	77,421,803	184,711,951	182,426,008	35,367,000	17,734,167	537,867,194	74,850,135	118,818,621	225,860,672	172,849,388	24,532,100	25,114,833	642,025,749									
निवेश से आय	-	-	-	11,562,200	-	-	11,562,200	24,524,110	9,008,430	-	6,792,877	-	3,144,054	43,669,471									
शैक्स्टी, प्रकाशन आदि से आय	-	-	-	-	-	-	-	-	-	-	-	-	-	-									
अर्जित व्यय	31,289,886	15,343,279	28,005,799	10,990,204	16,651,175	1,695,151	103,975,494	3,733,862	819,228	29,209,479	6,090,972	5,361,523	715,587	45,930,651									
अन्य आय	299,963	1,936,671	9,263,968	3,949,862	254,515	4,080	15,709,039	1,962,854	644,223	9,851,434	2,320,460	397,266	6,942,918	21,739,175									
परिचालनात्मक से जुड़े / (घटाने)	-	-	-	-	-	-	-	-	-	-	-	-	-	-									
पूर्व अवधि संतुलन	-	-	-	-	-	-	-	-	-	-	-	-	-	-									
कुल (A)	92,643,242	97,178,220	221,981,718	219,514,481	91,405,409	19,433,378	742,259,448	112,197,961	132,400,502	281,355,763	196,871,866	69,481,949	35,917,392	828,235,433									
B) व्यय																							
स्थान व्यय	26,106,659	39,920,253	63,179,626	97,470,206	40,597,314	4,844,027	272,120,285	22,496,964	37,517,324	62,784,332	70,013,109	19,076,631	4,329,881	216,218,241									
अन्य प्रशासनिक व्यय आदि	34,064,822	52,040,230	153,463,873	90,962,508	33,237,511	23,566,142	387,325,086	32,924,284	44,072,417	170,190,072	92,210,355	28,051,045	19,567,472	387,015,644									
अनुदान सहायता आदि पर व्यय	-	-	-	-	-	-	-	-	-	-	-	-	-	-									
व्याज	-	-	-	-	-	-	-	-	-	-	-	-	-	-									
सूच्यगत	-	-	-	-	-	-	-	-	-	-	-	-	-	-									
संवर्धितों के पुनःसूच्यकरण पर खर्च	-	-	-	-	-	-	-	-	-	-	-	-	-	-									
संवर्धितों की मिली / घटाने पर खर्च	-	-	-	-	-	-	-	-	-	-	-	-	-	-									
पूर्व अवधि संतुलन	-	-	-	-	-	-	-	-	-	-	-	-	-	-									
कुल (B)	60,173,681	109,437,910	247,157,011	208,566,559	80,475,809	29,349,579	735,762,549	56,456,198	107,281,945	287,063,866	186,557,784	59,235,917	25,792,459	702,886,188									
शेष - व्यय से अति वर्तमान आय की अति C=(A+B)	32,469,561	(12,259,690)	(25,775,293)	11,045,922	10,929,600	(9,916,201)	6,493,900	55,741,763	25,118,557	14,301,897	10,314,082	10,246,032	10,124,933	125,847,265									
पूर्व अवधि संतुलन (D)	(165,440)	19,591,360	(227,167)	7,068,940	8,013,461	1,317,538	35,595,692	-	-	-	-	-	-	-									
शेष - पूर्व अवधि संतुलन के बाद व्यय से अति आय (C-D)	32,301,121	7,331,670	(26,002,460)	18,114,862	18,943,061	(8,598,663)	42,089,592	-	-	-	-	-	-	-									
विशेष रिजर्व को अंतरण	-	-	-	-	-	-	-	-	-	-	-	-	-	-									
शेष - जनरल रिजर्व को अर्जित अति (कमी)	32,301,121	7,331,670	(26,002,460)	18,114,862	18,943,061	(8,598,663)	42,089,592	55,741,763	25,118,557	14,301,897	10,314,082	10,246,032	10,124,933	125,847,265									
विशिष्ट लेखा नीतियों	-	-	-	-	-	-	-	-	-	-	-	-	-	-									
फुटकर देयताएं और लेखा पर टिप्पणी	-	-	-	-	-	-	-	-	-	-	-	-	-	-									
24																							
25																							


(श्री. पद्मश्री)
अध्यक्ष वित्त विभाग


(श्री. अशोक कुमार)
अध्यक्ष वित्त विभाग

भारतीय समुद्री विश्वविद्यालय, ईस्ट कोस्ट रोड, रत्नडी, चेन्नई

31 मार्च 2013 को तुलन पत्र का भाग बनानेवाली अनुसूचियाँ

अनुसूची 1 - कार्पस / पूँजी निधि वर्ष के प्रारंभ में शेष क्रॉड (B) योजना अनुदान में से निर्मित संपत्तियों के लेखा पर पूँजी रिजर्व को अंतरित (b) संचित अति / (कनि) लेखा के कारण से जनरल रिजर्व को अंतरित (c) चालू देयताओं को अंतरित (योजना निधि का अनुपयोगित शेष) वर्ष के प्रारंभ में शेष (पूरा: बताया गया) जोड़: (क) अर्जित व्याज सम्भारित करके कार्पस / पूँजी निधि को और अंशदान (ख) योजना अनुदान में से निर्मित संपत्तियों अन्य निधियों से अंतरण क्रॉड: (क) राजस्व व्यय / पूर्व अवधि के लिए आय और व्यय को अंतरित (ख) योजना अनुदान से पूँजी व्यय के लिए पूँजी रिजर्व को अंतरित (ग) अन्य परिसरों को अंतरित अनुदान / निधि (घ) चालू देयताओं को अंतरित (योजना निधि का अनुपयोगित शेष 31-03-13) (ड) पूर्व अवधि समंजन के जरिये आय और व्यय को 31.3.2012 तक योजना निधि तथा अन्य पर संचित व्याज का अंतरण जोड़ (क्रॉड): आय और व्यय खाता से अंतरित निचल आय (व्यय) का शेष वर्ष के अंत में शेष	चा.व. वर्ष						पिछले वर्ष							
	मुख्यालय	चेन्नई	मुम्बई	कोलकता	विराख	काचिन	कुल	मुख्यालय	चेन्नई	मुम्बई	कोलकता	विराख	काचिन	कुल
	872570106	265893812	381192533	236013861	222477793	176667553	2154809657	504393314	134873461	371964290	134160372	157657421	101542620	1404591478
610327595	61366204	64995495	135870737	8894347	121443323	1002897701	0	0	0	0	0	0	0	
136157890	45509346	89715452	6234454	3757673	34188721	315563536	0	0	0	0	0	0	0	
62294121	0	79428100	0	96178438	21035509	258936168	0	0	0	0	0	0	0	
63790500	159018262	147053486	93908670	113641335	0	577412263	504393314	134873461	371964290	134160372	157657421	101542620	1404591478	
0	0	0	22,000,000	0	0	22000000	32379000	28766794	18300000	57769348	45625992	0	182839134	
0	0	0	0	0	0	0	80000000	77200000	9076753	45384289	8894347	65000000	285555389	
0	0	0	0	0	0	0	317256029	0	0	1731809	50000	0	319037838	
0	19570000	0	10,032,040	0	0	29602040	0	0	13306155	6873573	0	0	20179728	
0	0	0	0	0	0	0	0	65000	9076753	6472466	0	0	15614219	
32379000	0	0	0	0	0	32379000	117200000	0	10067500	0	0	0	127267500	
0	0	0	64485241	0	0	64485241	0	0	0	0	0	0	0	
0	0	0	5231489	5743956	0	10975445	0	0	0	0	0	0	0	
0	0	0	0	0	0	0	55741763	25118557	14301897	10314082	10246032	10124933	125847265	
31411500	139448262	147053486	36159900	107897379	0	461970527	872570106	265893812	381192532	236013861	222477792	176667553	2154809657	

भारतीय समुद्री विश्वविद्यालय- ईस्ट कोस्ट रोड, उत्तंडी, चेन्नई

31 मार्च 2013 को तुलन पत्र का भाग बनानेवाली अनुसूचियों

(आंकड़ा रुपयों में)

	चालू वर्ष					पिछले वर्ष								
	मुद्द	चेन्नई	मुम्बई	कालकत्ता	विशाख	कोचिन	कुल	मुद्द	चेन्नई	मुम्बई	कालकत्ता	विशाख	कोचिन	कुल
अनुसूची 2														
रिजर्व व अति														
1) पूंजी रिजर्व :														
पिछले खाता के अनुसार	0	0	233094000	243818570	1	0	476912571	0	0	233094000	239537669	6399775	0	479031444
पूँजी निधि खाता से अंतरित	610327595	61366204	64995495	0	8894347	121443323	867026964	0	0	0	0	0	0	0
वर्ष के दौरान योजना निधि से निर्मित संपत्तियों के कारण से जोड़ (अनुसूची 8ए)	3874444014	0	7765197	135870737	81997440	32414230	645491618	0	98857614	0	8576267	0	0	107433881
काटें : योजना अनुदान में से निर्मित संपत्तियों पर संबंधित मूल्यहास (अनु 8 ए)	1709429	6480130	0	4655720	4867869	1387668	19100816	0	0	0	4295366	6399774	0	10695140
समय	996062180	54886074	305854692	375033587	86023919	152469885	1970330337	0	98857614	233094000	243818570	1	0	575770185
2) पुनःमूल्यांकन रिजर्व :														
पिछले खाता के अनुसार	0	98857614	55115042	2399043	0	0	156371699	0	0	55115042	2399043	0	0	57514085
वर्ष के दौरान जोड़	0	0	0	0	0	0	0	0	0	0	0	0	0	0
काटें : वर्ष के दौरान घटाव	0	0	0	0	0	0	0	0	0	0	0	0	0	0
कुल योग	0	98857614	55115042	2399043	0	0	156371699	0	0	55115042	2399043	0	0	57514085
3) विशेष रिजर्व :														
पिछले खाता के अनुसार	0	0	0	0	0	0	0	0	23243	0	0	0	0	23243
वर्ष के दौरान जोड़	0	0	0	0	0	0	0	0	0	0	0	0	0	0
काटें : वर्ष के दौरान घटाव	0	0	0	0	0	0	0	0	23243	0	0	0	0	23243
कुल योग	0	0	0	0	0	0	0	0	0	0	0	0	0	0
4) सामान्य रिजर्व :														
पिछले खाता के अनुसार	0	35880119	21787990	25243427	0	0	82911536	0	40733482	21787990	22629793	0	0	85151265
पूँजी निधि खाता से अंतरित	136157890	45509346	89715452	6234454	3757673	34188721	315563536	0	0	0	0	0	0	0
वर्ष के दौरान जोड़ (पूर्व अवधि)	0	13622676	0	0	0	0	13622676	0	0	0	0	0	0	0
वर्ष के दौरान अति / (कमी) खाता पर जोड़	32301121	7331670	(26002460)	18114862	18943061	(8598663)	42089592	0	23243	0	2613634	0	0	2638877
काटें : वर्ष के दौरान घटाव	0	0	0	0	0	0	0	0	4876606	0	0	0	0	4876606
समय	168459011	102343811	85500982	49592744	22700734	25590058	454187339	0	35880119	21787990	25243427	0	0	82911536
कुल	1164521191	256087499	446470716	427025374	108724653	178059943	2580889375	0	134737733	309997032	271461040	1	0	716195806

भारतीय समुद्री विश्वविद्यालय- ईस्ट कोस्ट रोड, उत्तंडी, चेन्नई

31 मार्च 2013 को तुलन पत्र का भाग बनानेवाली अनुसूचियों

(आंकड़ा रुपयों में)

	चार, वर्ष						पिछले वर्ष							
	मुद्र	चेन्नई	मुम्बई	कोलकत्ता	विशाख	कोचिन	कुल	मुद्र	चेन्नई	मुम्बई	कोलकत्ता	विशाख	कोचिन	कुल
अनुसूची 3 - चिन्ति/धर्मस्व निधि														
अ) अतशेष निधि	418667075	0	56680717	39076143	2677500	0	517101435	560259734	0	46467106	36172105	135650636	0	778549581
ब) निधि में जोड़	141672495	0	5632191	4994276	3675000	0	155973962	175663370	0	16886837	3088972	20417247	0	216036426
कुल (अ+ ब)	560339570	0	62312908	44070419	6352500	0	673075397	735923104	0	63353943	39241077	156067883	0	994586007
स) उपयोगिता/ ब्यय को निधि का उद्देश्य														
i) पूंजी व्यय	0	0	0	0	0	0	0	0	0	0	0	1183367	0	1183367
अ) अचल संपत्तियों	0	0	0	0	0	0	0	0	0	0	0	1183367	0	1183367
आ) अन्य/ पूंजी निधि को अंतरण	0	0	0	0	0	0	0	317256029	0	0	0	0	0	317256029
कुल	0	0	0	0	0	0	0	317256029	0	0	0	1183367	0	318439396
ii) राजस्व व्यय														
अ) वेतन, पारिश्रमिक व भत्ता आदि	0	0	0	1061392	0	0	1061392	0	0	0	164934	7753820	0	7918754
आ) किराया	0	0	0	0	0	0	0	0	0	0	0	0	0	0
इ) अन्य व्यय	0	0	1057440	119226	0	0	1176666	0	0	6673226	0	11959699	0	18632925
कुल	0	0	1057440	1180618	0	0	2238058	0	0	6673226	164934	19713519	0	26551679
कुल (स)	0	0	1057440	1180618	0	0	2238058	317256029	0	6673226	164934	20896886	0	344991075
वर्ष के अंत में निवल शेष (अ+ ब- स)	560339570	0	61255468	42889801	6352500	0	670837339	418667075	0	56880717	39076143	135170997	0	649594932

भारतीय समुद्री विश्वविद्यालय- ईस्ट कोस्ट रोड, उत्तंडी, चेन्नई

31 मार्च 2013 को तुलन पत्र का भाग बनानेवाली अनुसूचियाँ

(आंकडा रुपयों में)

अनुसूची 4 रक्षित ऋण व उधार	चालू वर्ष					पिछले वर्ष								
	मुड	चेन्नई	मुम्बई	कोलकत्ता	विशाख	कोचिन	कुल	मुड	चेन्नई	मुम्बई	कोलकत्ता	विशाख	कोचिन	कुल
कुल	0	0	0	0	0	0	0	0	0	0	0	0	0	0
टिप्पणी : एक वर्ष के अन्दर प्राप्य रकम	0	0	0	0	0	0	0	0	0	0	0	0	0	0

अनुसूची 5 अरक्षित ऋण व उधार	चालू वर्ष					पिछले वर्ष								
	मुड	चेन्नई	मुम्बई	कोलकत्ता	विशाख	कोचिन	कुल	मुड	चेन्नई	मुम्बई	कोलकत्ता	विशाख	कोचिन	कुल
कुल	0	0	0	0	0	0	0	0	0	0	0	0	0	0
टिप्पणी : एक वर्ष के अन्दर प्राप्य रकम	0	0	0	0	0	0	0	0	0	0	0	0	0	0

अनुसूची 6 डेफर्ड क्रेडिट देयताएँ	चालू वर्ष					पिछले वर्ष								
	मुड	चेन्नई	मुम्बई	कोलकत्ता	विशाख	कोचिन	कुल	मुड	चेन्नई	मुम्बई	कोलकत्ता	विशाख	कोचिन	कुल
कुल	0	0	0	0	0	0	0	0	0	0	0	0	0	0
टिप्पणी : एक वर्ष के अन्दर प्राप्य रकम	0	0	0	0	0	0	0	0	0	0	0	0	0	0

भारतीय समुद्रीय विश्वविद्यालय- ईस्ट कोस्ट रोड, उत्तंडी, चेन्नई

31 मार्च 2013 को तुलन पत्र का भाग बननेवाले अनुसूचियों

अनुसूची Z	चावल वर्ष										पिछले वर्ष			
	मुद्द	चेन्नई	मुम्बई	कोलकता	विशाख	कोचिन	कुल	मुड	चेन्नई	मुम्बई	कोलकता	विशाख	कोचिन	कुल
A. बाल देवतारें														
1) स्वीकृतियों	0	0	0	0	0	0	0	0	0	0	0	0	0	0
2) विविध लेखाद्वारा	0	0	0	0	226380	0	760314	0	0	0	3562321	1863346	0	5425667
अ) सामग्रियों के लिए	1356315	6680545	9303893	12197240	3919709	2187225	35644927	859135	11169319	13664643	10574751	2187550	197020	38652418
आ) सेवाओं के लिए	1356315	6680545	9303893	12731174	4146089	2187225	36405241	859135	11169319	13664643	14137072	4050896	197020	44079085
3) प्राप्त अग्रिम	0	100650	0	60000	772942	0	933592	0	1290400	0	0	1339192	0	2629592
4) प्रोदपूर्त व्याज पर निम्न में देय नहीं है:														
अ) आरक्षित ऋण/ उधार	0	0	0	0	0	0	0	0	0	0	0	0	0	0
आ) अनारक्षित ऋण/ उधार	0	0	0	0	0	0	0	0	0	0	0	0	0	0
5) सांविधिक देवतारें														
अ) अतिशोध	0	0	0	0	0	0	0	0	0	0	0	0	0	0
आ) अन्य	0	293115	600568	185014	1463630	33225	2575552	0	262622	532722	15650	1368021	0	2179015
उपयोग	0	293115	600568	185014	1463630	33225	2575552	0	262622	532722	15650	1368021	0	2179015
6) अन्य बाल देवतारें														
अ) प्रतिदेय जमाएँ	48528	5065072	0	6188404	2995941	454520	14752465	101392	5988538	7995625	4775245	2074854	592700	21532354
आ) देय छात्रवृत्ति / पुरस्कार देवता	2529	0	0	3489777	732000	0	4224306	150000	0	0	3375155	480000	0	4005155
इ) सीपीडब्ल्यूडी को देय	0	0	0	17249722	0	0	17249722	0	0	0	53067237	0	0	53067237
ई) अग्रिम में प्राप्त शुल्क	10609950	18689205	33700457	26244113	7026433	8510833	104780991	1416300	0	52171131	30374587	6470850	0	90432868
उ) योजना अनुदान अनुपयोगित शेष	146640107	0	71662903	64485241	94559998	38621279	415969528	0	0	0	0	0	0	0
ऊ) गैर योजना अनुदान अनुपयोगित अनुदान	0	0	4864446	0	0	0	4864446	0	0	4864446	305626	4581042	0	9751114
ऋ) प्रायोजित अनुसंधान परियोजना/ अध्ययन/ डीजी	0	0	25236000	0	130850974	0	156066974	0	0	0	0	0	0	0
शिर्षिंग ई- गवर्नंस का अनुपयोगित शेष	1644129	2035212	5651421	0	1424894	1557759	12313415	1665391	1668765	9950215	0	713580	1152152	15150103
ए) अन्य	0	7103055	3318166	114433	0	6584491	17120145	46349755	0	4439892	0	0	0	50789647
रे) अंतर कार्यालय खाता	158945243	32892544	144433393	117771690	237590240	55728882	747361992	49682838	7657303	79421309	91901850	14320326	1744852	244728478
उपयोग	160301558	39968854	154337854	130747878	243972901	57949332	787276377	50541973	20379644	93618674	106054572	21078435	1941872	293615171
कुल (A)														

भारतीय समुद्री विश्वविद्यालय- ईस्ट कोस्ट रोड, उत्तंडी, चेन्नई

31 मार्च 2013 को तुलन पत्र का भाग बनानेवाली अनुसूचियाँ

(आंकड़ा रुपयों में)

	घाटू, वर्ष						पिछले वर्ष							
	मुद्द	चेन्नई	मुम्बई	कोलकाता	विशाख	कोचिन	कुल	मुद्द	चेन्नई	मुम्बई	कोलकाता	विशाख	कोचिन	कुल
आ. प्रारंभिक														
1) करधान के लिए	0	0	0	0	0	0	0	0	0	0	0	0	0	0
2) सेवोपहार	0	16857695	0	0	13193986	0	30051681	0	15623355	0	0	0	0	15623355
3) सुपरग्रुथेशन / पेंशन / एनपीएस / ईपीएफ	1763835	564903	0	3062332	0	0	5391070	656646	249076	0	3347658	0	0	4253380
4) संचित छुट्टी नकदीकरण	1473666	4985465	0	5352155	5113964	0	16925250	1013724	2688459	0	5013728	0	0	8715911
5) व्यापार भारती / दावारें	0	0	0	2454541	0	0	2454541	0	0	0	2202113	0	0	2202113
6) बकाया वेतन का भुगतान	0	0	0	0	0	0	0	0	0	0	0	0	0	0
7) कर्मचारियों / डीम्ड प्रतिनियुक्त कर्मचारियों के लिए पेंशन व छुट्टी वेतन	1990258	0	0	20442474	0	0	22432732	2097740	0	0	0	0	0	2097740
8) देय एफएसएस	0	121857	0	0	0	0	121857	0	98629	0	0	0	0	98629
कुल (अ)	5227759	22529920	0	31311502	18307950	0	77377131	3768110	18660719	0	10563459	0	0	32992328
कुल (अ+आ)	165529317	62496774	154337854	162059380	262280851	57949332	864653508	54310083	39040363	93618674	116618071	21078435	1941872	326607499

भारतीय समुद्री विश्वविद्यालय - मुख्यालय

31 मार्च 2013 को तुलन पत्र का भाग बनानेवाली अनुसूचियाँ

भारत सरकार का अनुपयोगित योजना अनुदान

अनुसूची 7 का अनुलानक

(आंकडा रुपयों में)

मुख्यालय	चेन्ई	मुम्ई	कोलकत्ता *	विशाख	कोचिन	कुल	पूर्व वर्ष @
पूर्व वर्ष से अग्रोषित शेष	62,294,121	0	79,428,100	96,178,438	21,035,509	258,936,168	0
अन्य परिसरों का शेष	32,379,000	0	0	0	0	32,379,000	0
जोड़ें : वर्ष के दौरान प्राप्तियाँ	591,790,000	0	0	0	0	591,790,000	0
जोड़ें : मुख्यालय से अंतरित	0	0	22,000,000	80,379,000	50,000,000	152,379,000	0
काटें : अन्य परिसरों को अंतरित	686,463,121	0	79,428,100	176,557,438	71,035,509	1,035,484,168	0
काटें : पूँजी निधि खाता को अंतरित	152,379,000	0	0	0	0	152,379,000	0
काटें : राजस्व व्यय के लिए आय और व्यय खाता को अंतरित	0	0	0	0	0	22,000,000	0
काटें : संपत्तियों के निर्माण के लिए उपयोजित	387,444,014	0	7,765,197	81,997,440	32,414,230	509,620,881	0
अनुपयोगित आगे अग्रोषित	146,640,107	0	71,662,903	94,559,998	38,621,279	351,484,287	0

टिप्पणी :

@ पूँजी निधि खाता (अनुसूची 1) के अधीन पिछले वर्ष शेषों को सम्मिलित किया गया है * कोलकत्ता परिसर के संबंध में योजना अनुदान को इस वर्ष 2012-13 भी पूँजी निधि खाता के अधीन सम्मिलित किया गया है। पर भी, इतिशेष अनुपयोगित शेष को चालू देयताओं (अनुसूची 7) के अधीन दिखाया गया है।

अनुसूची 6 अन्तर्गत- समीकृत विवरण	दर (%)	सकल ऋण				सूच्य				पिपर बॉन्ड		
		30.09.2012		30.09.2012 के बाद		30.09.2012 के बाद		30.09.2012 के बाद		वर्ष के प्रारंभ से	वर्ष के अंत में	
		राशि	वर्ष के अंत में	वर्ष के अंत में	वर्ष के अंत में	वर्ष के अंत में	वर्ष के अंत में					
1. कुल		370739406	0	104361028	0	475100434	0	0	0	0	475100434	370739406
अ) सीआरएल	0	370739406	0	104361028	0	475100434	0	0	0	0	475100434	370739406
ब) सीआरएल	0	0	0	0	0	0	0	0	0	0	0	0
कुल		370739406	0	104361028	0	475100434	0	0	0	0	475100434	370739406
2. कुल		1304516	0	0	0	1304516	0	0	0	0	1304516	1304516
अ) सीआरएल	0	1304516	0	0	0	1304516	0	0	0	0	1304516	1304516
ब) सीआरएल	0	0	0	0	0	0	0	0	0	0	0	0
कुल		1304516	0	0	0	1304516	0	0	0	0	1304516	1304516
3. कुल		33200	0	0	0	33200	22140	0	0	0	11060	11060
अ) सीआरएल	0	33200	0	0	0	33200	22140	0	0	0	11060	11060
ब) सीआरएल	0	0	0	0	0	0	0	0	0	0	0	0
कुल		33200	0	0	0	33200	22140	0	0	0	11060	11060
4. कुल		372043922	0	104361028	0	476404950	0	0	0	0	476404950	372043922
अ) सीआरएल	0	372043922	0	104361028	0	476404950	0	0	0	0	476404950	372043922
ब) सीआरएल	0	33200	0	0	0	33200	22140	0	0	0	11060	11060
कुल		372077122	0	104361028	0	476438150	22140	0	0	0	476416010	372054982

अनुसूची B अथवा अनुसूचियाँ- समकालिक विवरण	प्र. (%)	समाप्त होत		वर्ष के दौरान घटाव	लागत / मूल्यकम वर्ष के अंत में	वर्ष के प्राप्त पत्र	मूल्यवर्ष		वर्ष के दौरान घटाव	वर्ष के अंत तक कुल	वर्ष के अंत तक कुल	रिजर्व के अंत में
		जोड़					जोड़					
		30.09.2012 तक	30.09.2012 के बाद									
1 विद्यालय परिवार												
a) फिजिअल जमीन पर	10	0	0	0	0	0	0	0	0	0	0	0
b) फिजिअल जमीन पर		0	0	0	0	0	0	0	0	0	0	0
i) ई.ए. जमीन भवन	10	28894205	7217335	0	36111540	13339118	1555509	360867	1916376	15255494	20856046	15555087
ii) आवासीय भवन	5	13500962	3903100	0	17404062	5457089	402194	97578	499772	5956861	11447201	8043873
c) व्यापार फ्लोटे/भवन	5	0	0	0	0	0	0	0	0	0	0	0
d) जमीन पर सूपरस्ट्रक्चर		0	0	0	0	0	0	0	0	0	0	0
e) फ्लूइड स्टोकर		193551	0	0	193551	193551	0	0	0	193551	0	0
कुल		42588718	0	11120435	53709153	18989758	1957703	458445	2416148	21405906	32303247	23599860
2 फिजिअल परिवार												
a) फिजिअल जमीन पर	10	0	0	0	0	0	0	0	0	0	0	0
b) फिजिअल जमीन पर	10	0	0	0	18788200	0	0	939410	939410	939410	17848790	0
c) व्यापार फ्लोटे/भवन	5	5113992	0	0	5113992	928154	209292	0	209292	1137446	3976546	4186838
d) जमीन पर सूपरस्ट्रक्चर		0	0	0	0	0	0	0	0	0	0	0
एस्टेट/डी का नहीं है		0	0	0	0	0	0	0	0	0	0	0
i) फ्लूइड स्टोकर		0	0	0	0	0	0	0	0	0	0	0
कुल		5113992	0	18788200	23902192	928154	209292	939410	1148702	2076856	21825336	4185838
3 एस्टेट-कुल												
a) फिजिअल जमीन पर	10	212871117	5605759	7043872	225520748	40299124	17817775	352194	18169969	58469093	167051654	172571993
b) फिजिअल जमीन पर	10	518387251	0	18788200	537150768	97195097	42119215	939410	43058625	140253722	396899514	421192154
c) व्यापार फ्लोटे/भवन	5	20452070	0	0	20452070	8735730	585817	0	585817	9321547	11130523	11716340
d) जमीन पर सूपरस्ट्रक्चर		0	0	0	0	0	0	0	0	0	0	0
एस्टेट/डी का नहीं है		193551	0	0	193551	193551	0	0	0	0	0	0
i) फ्लूइड स्टोकर		193551	0	0	193551	193551	0	0	0	193551	0	0
कुल		751903989	5605759	25832072	783317137	146423502	60522807	1291604	61814411	208237913	575081691	605480487
3 रिजर्व-समीचीन व संपन्न												
कुल	15	1704017	132480	26140	1862637	373687	223316	1961	225277	599144	1263493	1330150
कुल	15	24581764	182019	954309	25718112	14445634	1547725	71573	1619298	16064932	9653180	10136150
कुल	15	12043996	0	69445	12113441	3477929	1284910	5208	1290118	4768047	7345394	8568087
कुल	15	4825105	1134625	0	5716207	949988	749549	0	749549	230789	1468738	3875107
कुल	15	5938104	0	36755	5973859	4014770	288500	2662	291182	4305952	1667907	1923334
कुल	15	512026	61831	174950	748807	79986	74081	13121	87202	167188	581619	432040
कुल		49605032	1510955	1260599	51384256	23342184	4168081	94545	4262626	230789	27374021	26262848

अनुसूची 8 भाग समुदाय- समीक्षा	विवरण	रक (%)	सकल खर्च				मुद्रण खर्च				मिल खर्च							
			लाभ / ह्रास		वर्ष के दौरान खर्च	लाभ / ह्रास वर्ष के अंत में	जोड़		वर्ष के दौरान घटाव	वर्ष के अंत तक कुल	वर्ष के अंत तक कुल	मिल खर्च के अंत में						
			वर्ष के प्रारंभ में	वर्ष के अंत में			30.09.2012 तक अवधि	30.09.2012 के बाद										
4	बाह्य																	
	मुद्रण	15	3594885	157695	0	0	3752580	798265	443147	0	443147	0	1241412	2511168	2796620			
	चेन्नई	15	2634277	0	0	0	2634277	1800961	124997	0	124997	0	1925958	708319	833316			
	मुंबई	15	2385000	1178563	0	0	3564563	660622	435591	0	435591	0	1096213	2468350	1724378			
	कोलकाता	15	1897649	0	0	0	1897649	1077991	122949	0	122949	0	1200940	696709	819658			
	दिल्ली	15	1603871	0	0	0	1603871	356119	187163	0	187163	0	543282	1050589	1247752			
	कोचन	15	0	0	0	0	0	0	0	0	0	0	0	0	0			
कुल			12115882	1337258	0	13452940	4693958	1313847	0	1313847	0	6007805	7445135	7421724				
5	फर्निचर- डिस्पेंसर																	
	मुद्रण	10	14700	8163	456078	0	478941	3984	1888	22804	24682	0	28676	450265	10716			
	चेन्नई	10	15082024	1750860	1523621	0	18355605	7646413	918648	76181	994829	0	8641242	9715263	7435611			
	मुंबई	10	19040039	0	2244288	0	21284327	3610581	1542946	112214	1655160	0	5265741	16018586	15429458			
	कोलकाता	10	9568048	997663	82242	87624	10560329	5050790	551187	4112	55299	84571	5521518	5038811	4517258			
	दिल्ली	10	20427081	1566911	1358136	0	23372128	13141904	887209	67907	955116	0	14097020	9275108	7285177			
	कोचन	10	2739792	545105	259373	0	3544270	377942	290696	12969	303665	0	681607	2862663	2361850			
कुल			66871684	4888702	5923738	77596500	29631614	4192574	296187	4488761	84571	34235804	43360696	37040070				
6	क्रय/व्यय- डिस्पेंसर																	
	मुद्रण	15	779089	217929	111674	0	1108692	115254	132265	8376	140641	0	255895	852797	663835			
	चेन्नई	15	1939444	0	37671	0	1977115	620648	197819	2825	200644	0	821292	1156823	1318796			
	मुंबई	15	5355793	0	1070208	0	6426001	1051194	645690	80266	725956	0	1777150	4648851	4304599			
	कोलकाता	15	3947682	57145	163983	1157491	3011319	2574236	205914	12299	218213	1099556	1692793	1318526	1373446			
	दिल्ली	15	4321177	839100	99237	0	5259514	1613172	532065	7443	539508	0	2152680	3106634	2708005			
	कोचन	15	237078	102021	133285	0	472384	50214	43333	9996	53329	0	103543	368841	186864			
कुल			16580263	1216195	1616058	17782641	6024718	1757086	121205	1878291	1099556	6803353	11451672	10555545				
7	कंप्यूटर / सॉफ्टवेयर																	
	मुद्रण	60	1078839	775869	517958	0	2372766	708419	687833	155387	843220	0	1551639	821127	370520			
	चेन्नई	60	26356684	337301	299823	0	26993808	24337977	1413604	89947	1503551	0	25841528	1152280	2018707			
	मुंबई	60	7086079	199220	552979	0	7838278	5069314	1329591	165894	1495485	0	6664799	1273479	2016765			
	कोलकाता	60	11093522	10982	35360	360991	10778873	8162110	1765434	10608	1776042	360987	9577165	1201708	2931412			
	दिल्ली	60	64746606	0	5907924	0	70654530	60077526	2801448	1772377	4573825	0	6-651351	6003179	4669080			
	कोचन	60	1648938	0	606635	0	2255573	979508	401658	181991	583649	0	563157	692416	669430			
कुल			112010768	1323372	7920679	120893828	99334854	8399568	2376204	10775772	360987	109749639	11144189	12675914				

भारतीय समुद्री विखवियालय- ईस्ट कोस्ट रोड, उत्तरी, चेन्नई

31 मार्च 2013 को बुरलन पत्र का माग बनावेवाली अनुसूचियाँ

(आकड़ा रुपया में)

अनुसूची 8 अथवा अनुसूची 9- समकित विवरण	दर (%)	सकल खर्च				सागार / मूल्यांकन वर्ष के अंत में	सागार / मूल्यांकन वर्ष के अंत में	वर्ष के दौरान घटाव	मूल्यवस			वर्ष के अंत तक कुल मूल्यवस	वर्ष के अंत तक कुल मूल्यवस	वर्ष के अंत तक कुल मूल्यवस	वर्ष के अंत तक कुल मूल्यवस	वर्ष के अंत तक कुल मूल्यवस	
		जुलाई 30.09.2012		जुलाई 30.09.2012					जुलाई 30.09.2012 के बाद	जुलाई 30.09.2012 के बाद	जुलाई 30.09.2012 के बाद						जुलाई 30.09.2012 के बाद
		रकम	के बाद	रकम	के बाद												
8 विदेशी व्यापार																	
मुद्रास्वल्प	10	0	0	0	0	0	0	0	0	0	0	0	0	0	0	0	
बेनाई	10	3548477	144519	37098	0	3730094	2897407	79559	1855	81414	0	2978821	751273	651070	0	0	
मुद्राई	10	0	0	0	0	0	0	0	0	0	0	0	0	0	0	0	
कोलकाता	10	731808	0	0	0	731808	303536	42827	0	42827	0	345363	385445	428272	0	0	
दियाव	10	5736730	0	0	0	5736730	4977059	75967	0	75967	0	5053026	663704	759671	0	0	
कोचन	10	0	0	0	0	0	0	0	0	0	0	0	0	0	0	0	
कुल		10017015	144519	37098	0	10198632	8178002	198353	1855	200208	0	8378210	1820422	1839013	0	0	
9 मुद्रास्वल्प मुद्राई																	
मुद्रास्वल्प	15	294844	0	0	0	294844	78495	32452	0	32452	0	110947	183897	216349	0	0	
बेनाई	15	9828584	620882	467328	0	10916794	4627688	873267	35050	908317	0	5536005	5380789	5200896	0	0	
मुद्राई	15	1374931	0	0	0	1374931	349749	153777	0	153777	0	503526	871405	1025182	0	0	
कोलकाता	15	5886188	0	451216	4033	6133371	4275057	211869	33841	245510	3679	4516888	1618483	1411131	0	0	
दियाव	15	3303059	136561	312361	0	3751981	2520822	137820	23427	161247	0	2682069	1068912	782237	0	0	
कोचन	15	471980	119839	166391	0	758210	63716	79215	12479	91694	0	155410	602800	408254	0	0	
कुल		20959586	877282	1397296	4033	23230131	11915527	1488200	104797	1592997	3679	13504845	9725286	9044059	0	0	
10 मुद्रास्वल्प अ पायी आयुर्																	
मुद्रास्वल्प	10	0	0	0	0	0	0	0	0	0	0	0	0	0	0	0	
बेनाई	10	1511500	102000	0	0	1613500	791312	82219	0	82219	0	873531	739969	720188	0	0	
मुद्राई	10	0	0	0	0	0	0	0	0	0	0	0	0	0	0	0	
कोलकाता	10	1	0	0	0	1	0	0	0	0	0	0	1	1	0	0	
दियाव	10	0	0	0	0	0	0	0	0	0	0	0	0	0	0	0	
कोचन	10	0	0	0	0	0	0	0	0	0	0	0	0	0	0	0	
कुल		1511501	102000	0	0	1613501	791312	82219	0	82219	0	873531	739970	720189	0	0	
11 अथ अथर समकितियाँ																	
मुद्रास्वल्प	10	0	0	0	0	0	0	0	0	0	0	0	0	0	0	0	
बेनाई	10	8816453	10900	0	0	8827353	6104175	272318	0	272318	0	6376493	2450860	2712278	0	0	
मुद्राई	10	0	0	0	0	0	0	0	0	0	0	0	0	0	0	0	
कोलकाता	10	219656	0	0	0	219656	219656	0	0	0	0	219656	0	0	0	0	
दियाव	10	0	0	783845	0	783845	0	39192	39192	39192	0	39192	744653	0	0	0	
कोचन	10	589515	0	81000	0	670515	41648	54787	4050	58837	0	100485	570030	547867	0	0	
कुल		9525624	10900	864845	0	10501369	6365479	327105	43242	370347	0	6735826	3765543	3260145	0	0	

भारतीय समुद्री विषयविद्यालय- ईस्ट कोस्ट रोड, उत्तरी, चेन्नई

31 मार्च 2013 को तुलना पत्र का भाग बनानेवाली अनुसूचियाँ

विवरण	दर (%)	सकल खर्च				मुख्य खर्च				अन्य खर्च		
		30.09.2012		30.06.2012		वर्ष के अंत में	वर्ष के अंत में	वर्ष के अंत में	वर्ष के अंत में	वर्ष के अंत में	वर्ष के अंत में	
		वर्ष के अंत में	वर्ष के अंत में	वर्ष के अंत में	वर्ष के अंत में							
आपूर्ति एवं												
सुसज्जित		1292136	105472878	0	484970894	188528	1709429	0	3787713	481183181	376127596	
बनाने		8754240	10363722	0	327592822	629625	23957557	0	127528996	200063925	204903521	
सुसज्जित		1378783	3956920	0	364694446	363582	31113512	0	103851555	260842891	286640700	
कोलकाता		2200415	732801	1878345	300270454	60860	22641150	1779682	93674062	206596372	226402969	
विद्यालय		2562572	19617693	0	170878811	2371473	9239348	0	114952618	55926196	42985276	
कोलकाता		628796	20209834	0	32351951	1174016	2327078	0	4848246	27503705	8792153	
आपूर्ति एवं कुल (A)		17016942	160333848	1878345	1680759378	4788084	90988074	1779682	448643110	1232116270	1145852215	
B) कुली, कार्यालय, इत्यादि के खर्च												
सुसज्जित										514879000	234200000	
बनाने										9903500	9903500	
सुसज्जित										64995495	64995495	
कोलकाता										112093605	103421330	
विद्यालय										64383432	0	
कोलकाता										142814970	112651170	
आपूर्ति एवं कुल (B)										909070002	525171495	
C) आरक्षण (A+B)												
सुसज्जित										996062181	610327596	
बनाने										209967425	214807021	
सुसज्जित										325838386	351636195	
कोलकाता										318689977	329824299	
विद्यालय										120309628	42985276	
कोलकाता										170318675	121443323	
आरक्षण										2141186272	1671023710	

31 मार्च 2013 को तुलन पत्र का भाग बनाने वाली अनुसूचियाँ (आकृति सभ्यो में)

अनुसूची B (A) अथवा सार्वजनिक - बीजाना निधि विवरण	दर (%)	सकल ऋण				लागत / सुव्ययन वर्ष के माध्य में	वर्ष की शीर्षक घटाय	लागत / सुव्ययन वर्ष के माध्य में	सुव्ययन		वर्ष के अंत तक कुल	वर्ष के अंत में	विवरण के अंत में
		30.09.2012		वर्ष के अंत तक	वर्ष के अंत तक								
		रक	के माध्य में										
A) विन आरिवा													
सुव्ययन													
1 अर्ध	0	0	104361028	0	475100434	0	0	0	0	0	475100434	370739406	
a) सीमांत	0	0	0	0	0	0	0	0	0	0	0	0	
b) सीमांत	0	0	0	0	0	0	0	0	0	0	0	0	
कुल		0	104361028	0	475100434	0	0	0	0	0	475100434	370739406	
मुदाई करिवा													
1 अर्ध	0	0	0	0	0	0	0	0	0	0	0	0	
a) सीमांत	0	0	0	0	0	0	0	0	0	0	0	0	
b) सीमांत	0	0	0	0	0	0	0	0	0	0	0	0	
कुल		0	0	0	0	0	0	0	0	0	0	0	
सौकर्यकर करिवा													
1 अर्ध	0	0	0	0	0	0	0	0	0	0	0	0	
a) सीमांत	0	0	0	0	0	0	0	0	0	0	0	0	
b) सीमांत	0	0	0	0	0	0	0	0	0	0	0	0	
कुल		0	0	0	0	0	0	0	0	0	0	0	
विनाश करिवा													
1 अर्ध	0	0	0	0	0	0	0	0	0	0	0	0	
a) सीमांत	0	0	0	0	0	0	0	0	0	0	0	0	
b) सीमांत	0	0	0	0	0	0	0	0	0	0	0	0	
कुल		0	0	0	0	0	0	0	0	0	0	0	
कौशल करिवा													
1 अर्ध	0	0	0	0	0	0	0	0	0	0	0	0	
a) सीमांत	0	0	0	0	0	0	0	0	0	0	0	0	
b) सीमांत	0	0	0	0	0	0	0	0	0	0	0	0	
कुल		0	0	0	0	0	0	0	0	0	0	0	
1 अर्ध	0	0	104361028	0	475100434	0	0	0	0	0	475100434	370739406	
a) सीमांत	0	0	0	0	0	0	0	0	0	0	0	0	
b) सीमांत	0	0	0	0	0	0	0	0	0	0	0	0	
कुल		0	104361028	0	475100434	0	0	0	0	0	475100434	370739406	

अनुसूची 8 (A) अवलंबीकरण - योजना विवरण	दर (%)	वर्ष के दौरान				मुद्रांतर				वर्ष के अंत में	वर्ष के अंत में	वर्ष के अंत में	वर्ष के अंत में	
		30.09.2012 तक		30.09.2012 के बाद		30.9.2012 तक		30.9.2012 के बाद						
		राशि	शेयर	राशि	शेयर	राशि	शेयर	राशि	शेयर					
2														
अवधि														
a) 10														
b) 10														
c) 5														
d) 10														
e) 10														
कुल														
अवधि														
a) 10														
b) 10														
c) 5														
d) 10														
e) 10														
कुल														
अवधि														
a) 10														
b) 10														
c) 5														
d) 10														
e) 10														
कुल														

(आकडी रुपयो मे)

अनुसूची 8 (A) आरंभ करधियाँ - योजना निधि विवरण	दर (%)	सकल षड		समुद्रगत		प्रधान षड	
		सकल / सुविकसन वर्ष के आरंभ मे		सकल / सुविकसन वर्ष के आरंभ मे		वर्ष के आरंभ मे सकल सुविक	वर्ष के आरंभ मे सकल सुविक
		30.09.2012 रक	30.09.2012 के बाद	30.9.2012 तक अवधि जोड	30.9.2012 के बाद जोड		
विवरण सहित							
a) जीविक जीवन पर	10	0	0	0	0	0	0
b) जीविक जीवन पर	10	0	0	0	0	0	0
f) नि-आवर्तनीय भवन	5	871700	7217335	8089035	860867	526490	784530
g) आवासीय भवन	5	1691500	3903100	5594600	169150	342845	1522350
c) आवासीय क्वार्टर/भवन		0	0	0	0	0	0
d) जीवन पर सुरक्षाकर (एचएटी का नहीं है)		0	0	0	0	0	0
e) मूल्य सहक		0	0	0	0	0	0
कुल		2563200	11120435	13683635	154571	869336	2306880
विवरण सहित							
a) जीविक जीवन पर	10	0	0	0	0	0	0
b) जीविक जीवन पर	10	0	0	0	0	0	0
c) आवासीय क्वार्टर/भवन	5	5113992	0	5113992	928154	1137446	4185838
d) जीवन पर सुरक्षाकर (एचएटी का नहीं है)		0	0	0	0	0	0
i) मूल्य सहक		0	0	0	0	0	0
कुल		5113992	0	5113992	928154	1137446	4185838
2 मरण - कुल							
a) जीविक जीवन पर	10	54097483	0	54097483	9500067	13959809	44697416
b) जीविक जीवन पर	10	1203430	0	1203430	60172	174498	1143258
c) आवासीय क्वार्टर/भवन	5	5113992	0	5113992	928154	1137446	4185838
d) जीवन पर सुरक्षाकर (एचएटी का नहीं है)		0	0	0	0	0	0
i) मूल्य सहक		0	0	0	0	0	0
कुल		60414905	0	60414905	10488393	15271753	49926512
3 मरण - मालिकी व आवासीय							
सुविकसन	15	1704017	26140	1862637	373867	599144	1330150
भवन	15	10922146	0	10922146	2517506	3778202	8404640
कुल	15	0	0	0	0	0	0
आवासीय	15	2174500	1125625	3300125	215049	677810	1959451
विवरण	15	0	0	0	0	0	0
आवासीय	15	512026	61831	748807	79886	167188	432040
कुल		15312689	1319936	16084908	3186408	5222344	12126281

भारतीय समुद्री विश्वविद्यालय- ईस्ट कोस्ट रोड, उत्तराखी, चेन्नई
31 मार्च 2013 को तुलन पत्र का भाग ब्रानेवली अनुसूचियों

अनुसूची 6 (A) अन्तर्गत संश्लेषण - योजना विधि विवरण	प्रतिशत (%)	वर्ष 2012-13 के लिए				वर्ष 2011-12 के लिए				वर्ष 2010-11 के लिए				वर्ष के अंत में	वर्ष के अंत में	वर्ष के अंत में	वर्ष के अंत में	वर्ष के अंत में	वर्ष के अंत में
		30.09.2012 तक		30.09.2012 के बाद		30.09.2012 तक		30.09.2012 के बाद		30.09.2012 तक		30.09.2012 के बाद							
		वर्ष के अंत में	वर्ष के अंत में	वर्ष के अंत में	वर्ष के अंत में	वर्ष के अंत में	वर्ष के अंत में	वर्ष के अंत में	वर्ष के अंत में	वर्ष के अंत में	वर्ष के अंत में	वर्ष के अंत में	वर्ष के अंत में						
4 भारत																			
मुद्रास्वयं	15	3594885	157695	0	0	3752580	798265	443147	0	443147	0	1241412	2511168	2796620					
चेन्नई	15	0	0	0	0	0	0	0	0	0	0	0	0	0					
मुम्बई	15	0	0	0	0	0	0	0	0	0	0	0	0	0					
कोलकाता	15	0	0	0	0	0	0	0	0	0	0	0	0	0					
रिशार	15	0	0	0	0	0	0	0	0	0	0	0	0	0					
कोचिन	15	0	0	0	0	0	0	0	0	0	0	0	0	0					
कुल		3594885	157695	0	0	3752580	798265	443147	0	443147	0	1241412	2511168	2796620					
5 कर्नाटक सरकार																			
मुद्रास्वयं	10	14700	8163	456078	0	478941	3984	1888	22804	24692	28676	450265	10716						
चेन्नई	10	3136544	0	0	0	3136544	678888	245765	0	245785	924663	2211881	2457646						
मुम्बई	10	0	0	0	0	0	0	0	0	0	0	0	0						
कोलकाता	10	3972443	938203	27882	0	4938528	798029	411162	1394	412556	1211565	3726943	3173414						
रिशार	10	2057233	1568911	1319476	0	4963620	337318	330683	65974	396657	733975	4229645	1719915						
कोचिन	10	2739792	545105	259373	0	3544270	377942	290696	12969	303665	681607	2862663	2361850						
कुल		11920712	3076382	2062809	0	17061903	2197171	1280194	103141	1383335	3580506	13481397	9723541						
6 कर्नाटक सरकार																			
मुद्रास्वयं	15	779089	217929	111674	0	1108692	115254	132265	8376	140641	255895	852797	663835						
चेन्नई	15	20190	0	0	0	20190	5261	2239	0	2239	7500	12690	14929						
मुम्बई	15	0	0	0	0	0	0	0	0	0	0	0	0						
कोलकाता	15	165000	0	0	0	165000	12375	22894	0	22894	35269	129731	152625						
रिशार	15	2155468	0	0	0	2155468	265845	283443	0	283443	549288	1606180	1889623						
कोचिन	15	237078	102021	133285	0	472384	50214	43333	9966	53329	103543	368841	186854						
कुल		3356825	319950	244959	0	3449350	448949	484174	18372	502546	951495	2970239	2907876						
7 कर्नाटक सरकार																			
मुद्रास्वयं	60	1078939	775869	517958	0	2372766	708419	687833	155387	843220	1551639	821127	370520						
चेन्नई	60	2937631	0	0	0	2937631	2553377	230492	0	230492	2783869	153662	384154						
मुम्बई	60	0	0	0	0	0	0	0	0	0	0	0	0						
कोलकाता	60	3441070	0	0	0	3441070	1032321	1445249	0	1445249	2477570	963500	2408749						
रिशार	60	2118446	0	2803341	0	4921787	1410022	425054	841002	1266056	2676078	2245709	708424						
कोचिन	60	1648938	0	606635	0	2255573	979508	401658	181991	583649	1563157	692416	669430						
कुल		11224924	775869	3927934	0	15928727	6683647	3190286	1178380	4366666	11052313	4876414	4541277						

अनुसूची 8 (A) अथवा अनुसूचियाँ - योजना निधि विवरण	दर (%)	सकल धन				मुद्राभागा				वित्तगत धन		
		लागत / मुद्राभागा वर्ष के अंत में		वर्ष के अंत में		वर्ष के अंत में		वर्ष के अंत में		वर्ष के अंत में	वर्ष के अंत में	
		लागत	मुद्राभागा	लागत	मुद्राभागा	वर्ष के अंत में	वर्ष के अंत में	वर्ष के अंत में	वर्ष के अंत में			
		30.09.2012 तक	30.09.2012 के बाद	30.09.2012 तक	30.09.2012 के बाद	30.09.2012 तक	30.09.2012 के बाद	30.09.2012 तक	30.09.2012 के बाद	कुल मुद्राभागा	वर्ष के अंत में	वर्ष के अंत में
		एक	के बाद	एक	के बाद	एक	के बाद	एक	के बाद			
8 विद्युतीकरण												
मुद्राभागा	10	0	0	0	0	0	0	0	0	0	0	0
चेन्नई	10	261234	0	0	0	261234	0	19679	0	19679	84120	177114
मुम्बई	10	0	0	0	0	0	0	0	0	0	0	0
कोलकाता	10	0	0	0	0	0	0	0	0	0	0	0
दिसाव	10	0	0	0	0	0	0	0	0	0	0	0
कोचिन	10	0	0	0	0	0	0	0	0	0	0	0
कुल		261234	0	0	0	261234	0	19679	0	19679	84120	177114
9 उद्योगिक सुधार												
मुद्राभागा	15	294844	0	0	0	294844	0	32452	0	32452	110947	183897
चेन्नई	15	1548266	0	0	0	1548266	0	171763	0	171763	574943	973323
मुम्बई	15	0	0	0	0	0	0	0	0	0	0	0
कोलकाता	15	211217	0	451216	0	662433	0	29306	33841	63147	78988	583445
दिसाव	15	0	0	0	0	0	0	0	0	0	0	0
कोचिन	15	471980	119839	166391	0	758210	0	79215	12479	91694	155410	602800
कुल		2526307	119839	617607	0	3263753	0	312736	46320	359056	920288	2343465
10 उद्योगिक व पानी आपूर्ति												
मुद्राभागा	10	0	0	0	0	0	0	0	0	0	0	0
चेन्नई	10	425072	0	0	0	425072	0	33622	0	33622	122476	302596
मुम्बई	10	0	0	0	0	0	0	0	0	0	0	0
कोलकाता	10	1	0	0	0	1	0	0	0	0	0	1
दिसाव	10	0	0	0	0	0	0	0	0	0	0	0
कोचिन	10	0	0	0	0	0	0	0	0	0	0	0
कुल		425073	0	0	0	425073	0	33622	0	33622	122476	302597
11 अन्य अथवा अनुसूचियाँ												
मुद्राभागा	10	0	0	0	0	0	0	0	0	0	0	0
चेन्नई	10	689326	0	0	0	689326	0	56132	0	56132	184136	505190
मुम्बई	10	0	0	0	0	0	0	0	0	0	0	0
कोलकाता	10	0	0	0	0	0	0	0	0	0	0	0
दिसाव	10	0	0	0	0	0	0	0	0	0	0	0
कोचिन	10	589515	0	783845	0	783845	0	39192	39192	39192	39192	744653
कुल		1278841	0	864845	0	2143686	0	110919	43242	154161	323813	1619873
												1109189

अनुसूची 8 (B) अवल सचिवालय - हदय्या निधि विवरण	दर (%)	सकल ऋण				वर्ष के दौरान घटाव	वर्ष के अंत में बाका / मूल्यांकन वर्ष के अंत में	सूचकांक		वर्ष के आरंभ तक कुल	वर्ष के अंत में के अंत में	बिचले वर्ष के अंत में
		वर्ष के अंत में		वर्ष के अंत में	वर्ष के अंत में							
		30.09.2012 तक	30.09.2012 के बाद									
A) निम्न आस्तियाँ												
1 उत्पन्न												
a) कीर्तन	0	0	0	0	0	0	0	0	0	0	0	0
b) लीजवॉल	0	0	0	0	0	0	0	0	0	0	0	0
कुल		0	0	0	0	0	0	0	0	0	0	0
1 पेंडिंग बॉन्ड												
a) कीर्तन	0	1304516	0	0	0	1304516	0	0	0	0	1304516	1304516
b) लीजवॉल	0	0	0	0	0	0	0	0	0	0	0	0
कुल		1304516	0	0	0	1304516	0	0	0	0	1304516	1304516
पेंडिंग बॉन्ड												
1 कीर्तन	0	0	0	0	0	0	0	0	0	0	0	0
a) कीर्तन	0	0	0	0	0	0	0	0	0	0	0	0
b) लीजवॉल	0	0	0	0	0	0	0	0	0	0	0	0
कुल		0	0	0	0	0	0	0	0	0	0	0
कीर्तन बॉन्ड												
1 कीर्तन	0	0	0	0	0	0	0	0	0	0	0	0
a) कीर्तन	0	33200	0	0	0	33200	0	0	22140	22140	11060	11060
b) लीजवॉल	0	33200	0	0	0	33200	0	0	22140	22140	11060	11060
कुल		33200	0	0	0	33200	0	0	22140	22140	11060	11060
कीर्तन बॉन्ड												
1 कीर्तन	0	0	0	0	0	0	0	0	0	0	0	0
a) कीर्तन	0	0	0	0	0	0	0	0	0	0	0	0
b) लीजवॉल	0	0	0	0	0	0	0	0	0	0	0	0
कुल		0	0	0	0	0	0	0	0	0	0	0
कुल		1304516	0	0	0	1304516	0	0	22140	22140	11060	1315576
a) कीर्तन	0	1304516	0	0	0	1304516	0	0	0	0	1304516	1304516
b) लीजवॉल	0	33200	0	0	0	33200	0	0	22140	22140	11060	11060
कुल		1337716	0	0	0	1337716	0	0	22140	22140	11060	1315576

भारतीय समुद्री विश्वविद्यालय- ईस्ट कोस्ट रोड, चल्डी, चेन्नई
 31 मार्च 2013 को तुलना पत्र का भाग बनानेवाली अनुसूचियाँ

अनुसूची B (B) अथवा संश्लिष्ट - सहायता निधि विवरण	दर (%)	सकल बंध				सुरक्षाधन				भिस बंध		
		राज्य / सहायक तबई के प्राप्ति में		वर्ष के दौरान छटाव	लागत / सहायक तबई के अंत में	वर्ष के दौरान सहाय		वर्ष के अंत तक प्राप्त	वर्ष के अंत तक कुल	वर्ष के अंत तक कुल	वर्ष के अंत तक कुल	
		30.09.2012 तक	30.09.2012 के बाद			30.09.2012 तक	30.09.2012 के बाद					
2 मूल :												
सुरक्षाधन												
a) फीदिल जमीन पर	10	0	0	0	0	0	0	0	0	0	0	0
b) सीनहोल जमीन पर	10	0	0	0	0	0	0	0	0	0	0	0
c) स्यायल फलेट/भवन	5	0	0	0	0	0	0	0	0	0	0	0
d) जमीन पर सुपरस्ट्रक्चर एचडटी का नहीं है		0	0	0	0	0	0	0	0	0	0	0
i) मुंडूच सडक		0	0	0	0	0	0	0	0	0	0	0
कुल		0	0	0	0	0	0	0	0	0	0	0
वेतनई प्रविष्ट												
a) फीदिल जमीन पर	10	158773634	7043872	0	171423265	30799057	13358034	352194	13710228	44509285	126913980	127974577
b) सीनहोल जमीन पर	10	0	0	0	0	0	0	0	0	0	0	0
c) स्यायल फलेट/भवन	5	0	0	0	0	0	0	0	0	0	0	0
d) जमीन पर सुपरस्ट्रक्चर एचडटी का नहीं है		0	0	0	0	0	0	0	0	0	0	0
i) मुंडूच सडक		0	0	0	0	0	0	0	0	0	0	0
कुल		158773634	7043872	0	171423265	30799057	13358034	352194	13710228	44509285	126913980	127974577
सुरक्षाधन												
a) फीदिल जमीन पर	10	0	0	0	0	0	0	0	0	0	0	0
b) सीनहोल जमीन पर	10	312092905	0	0	312092905	58518654	25357425	0	25357425	83876079	228216826	253574251
c) स्यायल फलेट/भवन	5	0	0	0	0	0	0	0	0	0	0	0
d) जमीन पर सुपरस्ट्रक्चर एचडटी का नहीं है		0	0	0	0	0	0	0	0	0	0	0
i) मुंडूच सडक		0	0	0	0	0	0	0	0	0	0	0
कुल		312092905	0	0	312092905	58518654	25357425	0	25357425	83876079	228216826	253574251
अनुसूची B प्रविष्ट												
a) फीदिल जमीन पर	10	0	0	0	0	0	0	0	0	0	0	0
b) सीनहोल जमीन पर	10	205090916	0	24683	205066233	38616271	16644996	0	16644996	55261267	149604966	166474645
i) फीदिल जमीन पर	10	0	0	0	0	0	0	0	0	0	0	0
ii) जमीनी भवन	5	39613500	0	0	39613500	3715221	1794914	0	1794914	5510135	34103365	35898279
c) स्यायल फलेट/भवन	5	15338078	0	0	15338078	7807576	376525	0	376525	8184101	7153977	7530502
d) जमीन पर सुपरस्ट्रक्चर एचडटी का नहीं है		0	0	0	0	0	0	0	0	0	0	0
e) फीदिल सडक		0	0	0	0	0	0	0	0	0	0	0
कुल		260042494	0	24683	260017811	50139068	18816435	0	18816435	68955503	191062308	209903426

अनुसूची 8 (B) अर्ध वार्षिक - स्वायत्त निधि विवरण	प्र. (%)	सकल खर्च				सूचक				वर्ष के अंत में		वर्ष के अंत में		वर्ष के अंत में		वर्ष के अंत में		
		वर्ष के अंत में		वर्ष के अंत में		वर्ष के अंत में		वर्ष के अंत में		वर्ष के अंत में		वर्ष के अंत में		वर्ष के अंत में		वर्ष के अंत में		
		30.09.2012	30.09.2012	30.09.2012	30.09.2012	30.09.2012 तक अर्ध वार्षिक	वर्ष के अंत में	30.09.2012 तक अर्ध वार्षिक	वर्ष के अंत में	वर्ष के अंत में	वर्ष के अंत में	वर्ष के अंत में	वर्ष के अंत में	वर्ष के अंत में	वर्ष के अंत में	वर्ष के अंत में	वर्ष के अंत में	वर्ष के अंत में
वित्तिय धर्मिय																		
a) प्रीमियम जमीन पर	10	0	0	0	0	0	0	0	0	0	0	0	0	0	0	0	0	0
b) सीमांत जमीन पर																		
i) सीमांत जमीन पर	10	28022505	0	0	28022505	13251948	1477056	1477056	1477056	0	14729004	13293501	1477056	0	13293501	1477056	0	1477056
ii) सीमांत जमीन पर	5	11809462	0	0	11809462	5287939	326076	326076	326076	0	5614015	6195447	326076	0	6195447	6521523	0	6521523
c) सीमांत जमीन पर	5	0	0	0	0	0	0	0	0	0	0	0	0	0	0	0	0	0
d) जमीन पर सुरक्षात्मक एकाइ का नहीं है																		
e) पूर्ण सड़क		193551	0	0	193551	193551	0	0	0	0	193551	0	0	0	193551	0	0	0
कुल		40025518	0	0	40025518	1873438	1803132	1803132	1803132	0	20536570	19488948	1803132	0	19488948	21292080	0	21292080
क्रियेण धर्मिय																		
a) प्रीमियम जमीन पर	10	0	0	0	0	0	0	0	0	0	0	0	0	0	0	0	0	0
b) सीमांत जमीन पर	10	0	0	0	18788200	0	0	0	0	0	939410	17848790	939410	0	17848790	0	0	0
c) स्वायत्त कलेक्ट/मन	5	0	0	0	0	0	0	0	0	0	0	0	0	0	0	0	0	0
d) जमीन पर सुरक्षात्मक एकाइ का नहीं है																		
i) पूर्ण सड़क		0	0	0	0	0	0	0	0	0	0	0	0	0	0	0	0	0
कुल		0	0	0	18788200	0	0	0	0	0	939410	17848790	939410	0	17848790	0	0	0
2 मूद्रा - कुल																		
a) प्रीमियम जमीन पर	10	158773634	5605759	7043872	171423265	30799057	13358034	352194	13710228	13710228	44509285	126913980	13710228	0	126913980	127974577	0	127974577
b) सीमांत जमीन पर	10	517183821	0	18788200	535947338	97134925	42004890	939410	42944300	42944300	140079225	395870582	42944300	0	395870582	0	0	0
c) स्वायत्त कलेक्ट/मन	5	15338078	0	0	15338078	7807576	376525	0	376525	376525	8184101	7153977	376525	0	7153977	7530502	0	7530502
d) जमीन पर सुरक्षात्मक एकाइ का नहीं है																		
i) पूर्ण सड़क		193551	0	0	193551	193551	0	0	0	0	193551	0	0	0	193551	0	0	0
कुल		691489084	5605759	25632072	722902232	135935109	55739449	1291604	57031053	57031053	192966162	529938539	57031053	0	529938539	135505079	0	135505079
3 संचयन धर्मिय																		
a) प्रीमियम जमीन पर	15	0	0	0	0	0	0	0	0	0	0	0	0	0	0	0	0	0
b) सीमांत जमीन पर	15	13659638	182019	954309	14795966	11928128	287029	71573	368602	368602	12286730	2509236	368602	0	2509236	1731510	0	1731510
c) सुरक्षात्मक एकाइ का नहीं है	15	12043996	0	69445	12113441	3477929	1284910	5208	1290118	1290118	4768047	7345394	1290118	0	7345394	8566067	0	8566067
d) जमीन पर सुरक्षात्मक एकाइ का नहीं है	15	2650605	9000	243523	2416082	734949	286788	0	286788	286788	790948	1625134	286788	0	1625134	1915656	0	1915656
e) पूर्ण सड़क	15	5938104	0	35755	5973859	4014770	288500	2682	291182	291182	4305952	1667907	291182	0	1667907	1923334	0	1923334
कुल	15	34292343	191019	1059509	35299348	20155576	2147227	79463	2226690	2226690	230789	13147671	2226690	0	13147671	14136567	0	14136567

(सांख्यिकी रूप में)

अनुसूची 8 (B) अवल सफलियाँ - सफल निर्दिष्ट विषय	दर (%)	सफल अंश		मूल्यमान				वर्ष के अंत में प्राप्त अंश	वर्ष के अंत में प्राप्त अंश	वर्ष के अंत में प्राप्त अंश	वर्ष के अंत में प्राप्त अंश	वर्ष के अंत में प्राप्त अंश	वर्ष के अंत में प्राप्त अंश
		वर्ष के अंत में प्राप्त अंश		वर्ष के अंत में प्राप्त अंश		कुल मूल्यमान	वर्ष के अंत में प्राप्त अंश						
		30.09.2012	30.09.2012	30.09.2012	30.09.2012								
8 विद्यार्थी सफलियाँ													
मूल्यांकन	10	0	0	0	0	0	0	0	0	0	0	0	0
सफल	10	3287243	144519	37098	0	59880	1855	61735	2894701	574159	454277	0	0
सफल	10	0	0	0	0	0	0	0	0	0	0	0	0
सफल	10	731808	0	0	0	42827	0	42827	346363	385445	428272	0	0
सफल	10	5736730	0	0	0	75967	0	75967	5053026	683704	759671	0	0
सफल	10	0	0	0	0	0	0	0	0	0	0	0	0
कुल		9755781	144519	37098	0	178674	1855	180529	8294090	1643308	1642220	0	0
9 विद्यार्थी सफलियाँ													
मूल्यांकन	15	0	0	0	0	0	0	0	0	0	0	0	0
सफल	15	8280318	620882	467328	0	701504	35050	736554	4961062	4407466	4055810	0	0
सफल	15	1374931	0	0	0	153777	0	153777	505526	871405	1025182	0	0
सफल	15	5474971	0	0	4033	182363	0	182363	4437900	1033038	1215755	0	0
सफल	15	3303059	136561	312361	0	2520822	23427	161247	2682069	1069912	782237	0	0
सफल	15	0	0	0	0	0	0	0	0	0	0	0	0
कुल		18433279	757443	779689	4033	1175464	56477	1233941	12584557	7381821	7076984	0	0
10 विद्यार्थी सफलियाँ													
मूल्यांकन	10	0	0	0	0	0	0	0	0	0	0	0	0
सफल	10	1086428	102000	0	0	48597	0	48597	751055	437373	363970	0	0
सफल	10	0	0	0	0	0	0	0	0	0	0	0	0
सफल	10	0	0	0	0	0	0	0	0	0	0	0	0
सफल	10	0	0	0	0	0	0	0	0	0	0	0	0
सफल	10	0	0	0	0	0	0	0	0	0	0	0	0
कुल		1086428	102000	0	0	48597	0	48597	751055	437373	363970	0	0
11 विद्यार्थी सफलियाँ													
मूल्यांकन	10	0	0	0	0	0	0	0	0	0	0	0	0
सफल	10	8127127	10900	0	0	216186	0	216186	6192357	1945670	2150956	0	0
सफल	10	0	0	0	0	0	0	0	0	0	0	0	0
सफल	10	219656	0	0	0	219656	0	219656	219656	0	0	0	0
सफल	10	0	0	0	0	0	0	0	0	0	0	0	0
सफल	10	0	0	0	0	0	0	0	0	0	0	0	0
कुल		8346783	10900	0	0	216186	0	216186	6412013	1945670	2150956	0	0

भारतीय समुद्री विश्वविद्यालय, ईस्ट कोस्ट रोड, उल्लाडी, चेन्नई

31 मार्च 2013 को तुलना पत्र का भाग बनानेवाली अनुसूचियाँ

(आंकड़ा रुपयों में)

	चालू वर्ष						पिछले वर्ष							
	मुद्द	चेन्नई	मुम्बई	कोलकाता	विशाख	कोचिन	कुल	मुद्द	चेन्नई	मुम्बई	कोलकाता	विशाख	कोचिन	कुल
अनुसूची 9														
द्विचिह्न / धर्मस्थ निधि से निवेश														
1) सरकारी सेक्यूरिटियों में	0	0	0	0	0	0	0	0	0	0	0	0	0	0
2) अन्य अनुमोदित सेक्यूरिटियों	0	0	0	0	0	0	0	0	0	0	0	0	0	0
3) शेयर	0	0	0	0	0	0	0	0	0	0	0	0	0	0
4) डिबेंचर और बांड	0	0	0	0	0	0	0	0	0	0	0	0	0	0
5) सॉलिडरी व संयुक्त उद्यम	0	0	0	0	0	0	0	0	0	0	0	0	0	0
6) राष्ट्रीयकृत बैंकों के साथ निवादी जमा	0	0	57390177	40188740	0	0	97578917	0	9418973	51757966	37594372	56576004	0	155347315
कुल	0	0	57390177	40188740	0	0	97578917	0	9418973	51757966	37594372	56576004	0	155347315

	चालू वर्ष						पिछले वर्ष							
	मुद्द	चेन्नई	मुम्बई	कोलकाता	विशाख	कोचिन	कुल	मुद्द	चेन्नई	मुम्बई	कोलकाता	विशाख	कोचिन	कुल
अनुसूची 10 - निवेश - अन्य														
1) सरकारी सेक्यूरिटियों में	0	0	0	0	0	0	0	0	0	0	0	0	0	0
2) अन्य अनुमोदित सेक्यूरिटियों	0	0	0	0	0	0	0	0	0	0	0	0	0	0
3) शेयर	0	0	0	0	0	0	0	0	0	0	0	0	0	0
4) डिबेंचर और बांड	0	0	0	0	0	0	0	0	0	0	0	0	0	0
5) सॉलिडरी व संयुक्त उद्यम	0	0	0	0	0	0	0	0	0	0	0	0	0	0
6) राष्ट्रीयकृत बैंकों के साथ निवादी जमा	0	0	0	0	0	0	0	649534076	133668056	325142116	217055175	0	29004380	1354403803
कुल	0	0	0	0	0	0	0	649534076	133668056	325142116	217055175	0	29004380	1354403803

भारतीय समुद्री विश्वविद्यालय, ईस्ट कोस्ट रोड, उत्तंडी, चेन्नई

31 मार्च 2013 को तुलन पत्र का भाग बनानेवाली अनुसूचियाँ

(आंकड़ा रुपयों में)

	चालू वर्ष										पिछले वर्ष														
	मुछ		चेन्नाई		कोलकत्ता		विशाख		कोचिन		कुल		मुछ		चेन्नाई		कोलकत्ता		विशाख		कोचिन		कुल		
	मुछ	चेन्नाई	कोलकत्ता	विशाख	कोचिन	कुल	मुछ	चेन्नाई	कोलकत्ता	विशाख	कोचिन	कुल	मुछ	चेन्नाई	कोलकत्ता	विशाख	कोचिन	कुल	मुछ	चेन्नाई	कोलकत्ता	विशाख	कोचिन	कुल	
अनुसूची 11																									
आवू संयंत्रियाँ, ऋण, दानिम																									
A. आवू संयंत्रियाँ																									
1) वस्तुसूचियाँ																									
a) स्टोर्स व पुर्जे	0	709451	0	171563	194999	0	1076012	0	709451	0	709451	0	709451	0	0	0	0	0	0	0	0	0	0	0	709451
उपयोग	0	709451	0	171563	194999	0	1076012	0	709451	0	709451	0	709451	0	0	0	0	0	0	0	0	0	0	0	709451
2) विविध देनदार																									
a) छः महीने पार करके बकाया ऋण	0	0	0	3281336	5265211	0	8546547	0	0	0	0	0	0	0	0	3600516	6745236	0	10345752						
b) अन्य	1147350	28725228	2613000	14167697	291000	6054232	52998507	3050582	17545266	3003000	3003000	13931264	279906	84616	37894634										
उपयोग	1147350	28725228	2613000	17449033	5556211	6054232	61545084	3050582	17545266	3003000	3003000	17531780	7025142	84616	48240386										
14620	15869	43921	16233	1532	13027	105202	16888	7751	3027	101172															
3) हाथ में नकद शेष (बैंक / ड्राफ्ट व इमेस्ट समन्वित करके)																									
4) बैंक शेष																									
अ) अनुसूचित बैंकों के साथ	1483277	0	27791815	15492811	0	44767903	532519	0	0	1219317	0	1751836													
- चालू खाता पर	842010534	190067982	302878162	235991393	321241807	57462886	1949752764	0	0	0	103540275	0	103540275												
- निवादी जमा ख्याता पर	18309969	11665107	261100	20519897	20519897	20519897	47874966	39360858	9744007	18747357	0	21946849	114651383												
- स्वीप जमा पर	861803780	201733089	331031077	272004101	336754142	59589341	2062915531	39893377	9744007	18747357	1219317	128392587	21946849	219943494											
- जमा खाता पर																									
आ) बैंक अनुसूचित बैंकों के साथ																									
- चालू खाता पर	0	0	0	0	0	0	0	0	0	0	0	0	0	0	0	0	0	0	0	0	0	0	0	0	0
- जमा ख्याता पर	0	0	0	0	0	0	0	0	0	0	0	0	0	0	0	0	0	0	0	0	0	0	0	0	0
- बचत खाता पर	0	0	0	0	0	0	0	0	0	0	0	0	0	0	0	0	0	0	0	0	0	0	0	0	0
उपयोग	0	0	0	0	0	0	0	0	0	0	0	0	0	0	0	0	0	0	0	0	0	0	0	0	0
5) खाक कार्यालय - बचत खाता	0	0	0	0	0	0	0	0	0	0	0	0	0	0	0	0	0	0	0	0	0	0	0	0	0
6) पारामण में निधि	0	0	0	0	0	0	0	0	0	0	0	0	0	0	0	0	0	0	0	0	0	0	0	0	4204128
7) पारामण में जमा (अंतर परिसर)	0	0	197134	0	0	0	197134	0	0	0	0	0	0	0	0	43000000	0	0	0	0	0	0	0	0	43197134
कुल (A)	862965750	231189637	333885132	289640930	342506884	656566600	2125838933	430060338	28006475	21964379	61760405	139623976	22034492	316395765											

भारतीय समुद्री विश्वविद्यालय, ईस्ट कोस्ट रोड, उत्तली, चेन्नई

31 मार्च 2013 को तुलन पत्र का भाग बनानेवाली अनुसूचियाँ

अनुसूची 11- चारू, संपत्तियाँ, ऋण व अग्रिम	चारू वर्ष										पिछले वर्ष											
	गुण	चेन्नई	मुम्बई	कोलकाता	विशाख	कोचिन	कुल	गुण	चेन्नई	मुम्बई	कोलकाता	विशाख	कोचिन	कुल	गुण	चेन्नई	मुम्बई	कोलकाता	विशाख	कोचिन	कुल	
B. ऋण, अग्रिम व अन्य संपत्तियाँ																						
1) ऋण																						
a) कर्मचारी	0	0	0	74995	0	0	74995	0	0	0	0	74995	0	0	0	0	163666	0	0	0	0	163666
b) कार्यकलापों में लगे अन्य एन्टाइटी / एन्टाइटी के जैसे उद्देश्यों में लगे	0	0	0	0	0	0	0	0	0	0	0	0	0	0	0	0	0	0	0	0	0	0
उपयोग	0	0	0	74995	0	0	74995	0	0	0	0	74995	0	0	0	0	163666	0	0	0	0	163666
2) प्राय मूल्यों के लिए नकद या काइन्ड में वसूलने योग्य अग्रिम व अन्य रकम																						
अ) मूलनी खाता पर	0	0	0	0	0	0	0	0	0	0	0	0	0	0	0	0	0	0	0	0	0	0
आ) पूरा भुगतान	0	255191	1071342	86285	2201591	0	3614409	0	0	121655	0	0	0	0	0	0	741117	2835335	0	0	0	4708223
इ) श्राव से काटे आय कर	0	1098662	517107	254236	7859576	0	9729561	10351	10351	1011891	499807	227348	7372346	0	0	0	9121743	0	0	0	0	9121743
ई) जमाएँ व प्राप्त्य	1446297	1457853	124900	2120116	3294401	500	8444067	1000175	1000175	1065853	54500	2124116	2054154	0	0	0	6238798	0	0	0	0	6238798
उ) कर्मचारियों को अग्रिम	403377	247910	482081	491910	178297	33500	1837075	329047	329047	581553	329192	571717	389926	500	0	0	2201935	0	0	0	0	2201935
ज) सीपीडब्ल्यूडी / पीडब्ल्यूडी को अग्रिम	0	0	72800709	0	353309	0	73154018	0	0	0	0	0	0	0	0	0	59843643	0	0	0	0	131733287
झ) प्राप्त्य वावकक्रम शुल्क	8696468	0	0	0	355500	0	9051968	7335000	7335000	0	0	0	0	0	0	0	0	125000	0	0	0	12462245
ए) अन्य अग्रिम	2406989	631688	52000	0	370243	0	3460920	0	0	603803	52000	0	370243	0	0	0	0	370243	0	0	0	1026046
उपयोग	12953131	3691304	75048139	2952546	14612918	34000	109292038	8674573	8674573	3384755	61789258	3664298	85005648	5033745	0	0	167562278	0	0	0	0	167562278
3) प्रादरूत आय																						
अ) विहित/धर्मत्व निधियों से निवेश पर	0	0	0	2816240	0	0	2816240	0	0	0	0	4157880	2560834	0	0	0	6718714	0	0	0	0	6718714
आ) निवेश / जमा पर - अन्य	41920067	13190169	16955688	11562200	6860777	0	90488901	34004981	34004981	10782423	29199041	6792877	374291	89001	0	0	81242614	0	0	0	0	81242614
इ) अग्रिम व ऋण पर	0	0	0	0	0	0	0	0	0	0	0	0	0	0	0	0	0	0	0	0	0	0
उपयोग	41920067	13190169	16955688	14378440	6860777	0	93305141	34004981	34004981	10782423	29199041	10950757	2935125	89001	0	0	87961328	0	0	0	0	87961328
4) प्राय दावाएँ																						
अ) प्राय दावाएँ	0	0	0	598118	280747	0	878865	0	0	0	0	520605	260202	0	0	0	780807	0	0	0	0	780807
आ) अंतर कार्यालय खाता	7900449	0	0	1610709	684433	0	10195591	0	0	39604205	0	1635540	51335000	1004484	0	0	93579229	0	0	0	0	93579229
उपयोग	7900449	0	0	2208827	965180	0	11074456	0	0	39604205	0	2156145	51595202	1004484	0	0	94360036	0	0	0	0	94360036
कुल (B)	62773647	16881473	92003827	19614809	22438875	34000	213746830	42679554	42679554	53771383	90988299	16934866	139535975	6127230	0	0	350037308	0	0	0	0	350037308
कुल (A + B)	925739397	248065110	425888959	309255739	364945758	65690600	2339585563	85685592	85685592	81777858	112952678	78695271	279159951	28161722	0	0	66433072	0	0	0	0	66433072

भारतीय समुद्री विश्वविद्यालय, ईस्ट कोस्ट रोड, उत्तंडी, चेन्नई

31 मार्च 2013 को समाप्त वर्ष के लिए आय और व्यय लेखा का भाग बनानेवाली अनुसूचियों

(आंकड़ा रुपयों में)

	चारू वर्ष						पिछले वर्ष							
	मुठ	चेन्नाई	मुम्बई	कोलकत्ता	विशाख	कोचिन	कुल	मुठ	चेन्नाई	मुम्बई	कोलकत्ता	विशाख	कोचिन	कुल
अनुसूची 12 बिक्री/सेवाओं से आय														
1) बिक्री से आय														
अ) कच्चा सामग्री की बिक्री														
2) सेवाओं से आय :														
अ) व्यावसायिक / परामर्शदाता सेवाएं	847128	2476467	0	654167	6701000	0	10678762	2507000	3110000	0	733532	1991799	0	8942331
आ) अनुसंधान परियोजनाओं पर वसूली ओवरहेड	0	0	0	0	4650677	0	4650677	0	0	0	0	1780283	0	1780283
कुल	847128	2476467	0	654167	11351677	0	15329439	2507000	3110000	0	733532	3772082	0	10122614

50000

	चारू वर्ष						पिछले वर्ष							
	मुठ	चेन्नाई	मुम्बई	कोलकत्ता	विशाख	कोचिन	कुल	मुठ	चेन्नाई	मुम्बई	कोलकत्ता	विशाख	कोचिन	कुल
अनुसंधान 13 अनुदान/अवकाश														
1) केन्द्र सरकार	20000000	0	0	10032040	27781042	0	57813082	5000000	0	16444178	8084637	35418958	0	64947773
2) राज्य सरकार (i)	0	0	0	0	0	0	0	0	0	0	0	0	0	0
3) सरकार एजेंसियों	0	0	0	0	0	0	0	0	0	0	0	0	0	0
4) संस्थान / कल्याण बॉडियों	0	0	0	0	0	0	0	0	0	0	0	0	0	0
5) अंतर्राष्ट्रीय संस्थान	0	0	0	0	0	0	0	0	0	0	0	0	0	0
कुल	20000000	0	0	10032040	27781042	0	57813082	5000000	0	16444178	8084637	35418958	0	64947773

भारतीय समुद्री विश्वविद्यालय, ईस्ट कोस्ट रोड, उल्लंडी, चेन्नई

31 मार्च 2013 को समाप्त वर्ष के लिए आय और व्यय लेखा का भाग बनानेवाली अनुसूचियाँ

(आकड़ा रुपयों में)

अनुसूची 14 शुल्क प्रतियाँ	चालू वर्ष						पिछले वर्ष							
	मुद्र	चेन्नई	मुम्बई	कोलकता	विशाख	कोचिन	कुल	मुद्र	चेन्नई	मुम्बई	कोलकता	विशाख	कोचिन	कुल
1) पाठ्यक्रम शुल्क	3446333	77421803	184711951	168828493	35137000	17734167	487279747	28206500	118818621	220280672	159494460	24472100	25114833	576387186
2) सेमिनार / एमडीपी कार्यक्रमशुल्क	0	0	0	5356035	0	0	5356035	0	0	0	5018888	0	0	5018888
3) आईएमयू(के) और एफएमआईआरओ से पाठ्य	0	0	0	8241480	0	0	8241480	0	0	0	8336040	0	0	8336040
4) परीक्षा शुल्क / काउंसलिंग शुल्क	36759932	0	0	0	230000	0	36989932	46643635	0	5580000	0	60000	0	52283635
कुल	40206265	77421803	184711951	182426008	35367000	17734167	537867194	74850135	118818621	225860672	172849388	24532100	25114833	642025749

भारतीय समुद्री विश्वविद्यालय, ईस्ट कोस्ट रोड, उत्तंडी, चेन्नई

31 मार्च 2013 को समाप्त वर्ष के लिए आय और व्यय लेखा का भाग बनानेवाली अनुसूचियाँ

(आंकड़ा रूपों में)

	चालू वर्ष						पिछले वर्ष							
	मुद्द	चेन्नई	मुम्बई	कोलकत्ता	विशाख	कोचिन	कुल	मुद्द	चेन्नई	मुम्बई	कोलकत्ता	विशाख	कोचिन	कुल
	अनुसूची 16 रॉयल्टी प्रकाशन आदि से आय													
1) रॉयल्टी से आय	0	0	0	0	0	0	0	0	0	0	0	0	0	0
2) प्रकाशन से आय	0	0	0	0	0	0	0	0	0	0	0	0	0	0
3) अन्य	0	0	0	0	0	0	0	0	0	0	0	0	0	0
कुल	0	0	0	0	0	0	0	0	0	0	0	0	0	0

	चालू वर्ष						पिछले वर्ष							
	मुद्द	चेन्नई	मुम्बई	कोलकत्ता	विशाख	कोचिन	कुल	मुद्द	चेन्नई	मुम्बई	कोलकत्ता	विशाख	कोचिन	कुल
	अनुसूची 17 अर्जित व्याज:													
1) भिद्यती जमाओं पर														
a) अनुसूचित बैंकों के साथ	28282660	15085927	27764539	10881478	13112425	120327	95347356	0	0	28582352	6073774	457536	0	35113662
b) गैर अनुसूचित बैंकों के साथ	0	0	0	0	0	0	0	0	0	0	0	0	0	0
c) संस्थाओं के साथ	0	0	0	0	0	0	0	0	0	0	0	0	0	0
d) अन्य	0	0	0	0	0	0	0	0	0	0	0	0	0	0
2) द्रव्य खाता पर														
a) अनुसूचित बैंकों के साथ	3007226	257352	241260	0	3472863	1574824	8553525	3733862	819228	627127	0	4857922	715587	10753726
b) गैर अनुसूचित बैंकों के साथ	0	0	0	0	0	0	0	0	0	0	0	0	0	0
c) अकधर सेविंग्स खाता	0	0	0	0	0	0	0	0	0	0	0	0	0	0
d) अन्य	0	0	0	0	0	0	0	0	0	0	0	0	0	0
3) ऋण पर														
अ) कर्मचारी / स्टॉक	0	0	0	8726	0	0	8726	0	0	0	17198	0	0	17198
आ) अन्य	0	0	0	0	0	0	0	0	0	0	0	0	0	0
4) देनदार व अन्य प्राप्तियों पर व्याज	0	0	0	0	0	0	0	0	0	0	0	0	0	0
5) विजली जमाओं पर व्याज	0	0	0	0	65887	0	65887	0	0	0	0	46065	0	46065
कुल	31289886	15343279	28005799	10990204	16651175	1695151	103975494	3733862	819228	29209479	6090972	5361523	715587	45930651

भारतीय समुद्री विश्वविद्यालय, ईस्ट कोस्ट रोड, उतलंडी, चेन्नई

31 मार्च 2013 को समाप्त वर्ष के लिए आय और व्यय लेखा का भाग बनानेवाली अनुसूचियाँ

(आंकड़ा रूपों में)

	वर्ष 2012-13						वर्ष 2011-12							
	मार्च 2013		अप्रैल 2013		मार्च 2013		अप्रैल 2013		मार्च 2013		अप्रैल 2013			
	मुद्रा	चेन्नई	मुद्रा	कोलकाता	विराख	कोचिन	कुल	मुद्रा	चेन्नई	मुद्रा	कोलकाता	विराख	कोचिन	कुल
अनुसूची 18														
अव्यय आय:														
1) अस्तियों की बिक्री / निपटान पर लाभ														
a) स्वायत्त अस्तियाँ	0	0	0	3679	0	0	3679	0	0	0	43467	0	0	523550
b) अनुदान के जरिये खरीदे गये अस्तियों या मुफ्त में प्राप्त	0	0	0	0	0	0	0	0	0	0	0	0	0	0
2) फुटकर सेवाओं के लिए शुल्क	0	0	8714678	0	0	0	8714678	0	0	0	0	0	0	0
3) फुटकर आय	79963	1727681	359290	2827786	53390	0	5048110	1046495	644223	1053171	1424494	114432	0	4282815
4) कालेज / संस्थाओं को संबद्धता प्रदान करने से आय	220000	0	0	0	0	0	220000	416000	0	0	0	0	0	416000
5) बाह्य परीक्षाओं को आयोजित करने से आय	0	0	0	0	21250	0	21250	0	0	0	21250	0	0	21250
6) अतिथि गृह से आय	0	147800	0	578293	7800	0	733893	33959	0	0	12400	0	0	569870
7) आवेदन पत्रों / निविदा दस्तावेजों की बिक्री से आय	0	0	0	10100	38600	3500	52200	86400	0	3980350	31300	0	0	4107450
8) वित्त शुल्क व जुर्माना	0	0	190000	253947	23250	0	467197	0	0	62000	8500	0	0	178590
9) लाइसेंस शुल्क पुनःपूरी	0	8850	0	187565	35832	560	232807	0	0	0	28926	0	0	240183
10) यातायात पुनःपूरी	0	52340	0	0	0	0	52340	0	0	0	0	0	0	0
11) वापस लिखे गये प्राक्धान	0	0	0	88492	14393	0	102885	0	0	0	692	0	0	34420
12) ऊर्ध्वगामी पुनरीक्षण पर मूल्यांकन के लिए पुनःमूल्यांकन रिजर्व से अंतरण	0	0	0	0	0	0	0	0	0	0	30000	0	0	30000
13) फंजीकरण शुल्क (अनुसंधान फेलोशिप)	0	0	0	0	60000	0	60000	0	0	0	0	0	0	0
14) बी टेक से प्राप्त पाठ्यक्रम सामग्रीय शुल्क	0	0	0	0	0	0	0	0	0	0	52719	0	0	52719
15) पूर्व अवधि आय / समंजन	0	0	0	0	0	0	0	0	0	4285810	53600	6942918	0	11282328
कुल	299963	1936671	9263968	3949862	254515	4060	15709039	1582854	644223	9851434	2320460	397286	6942918	21739175

0

भारतीय समुद्री विश्वविद्यालय, ईस्ट कोस्ट रोड, उत्तरी, चेन्नई

31 मार्च 2013 को समाप्त वर्ष के लिए आय और व्यय लेखा का भाग बनानेवाली अनुसूचियाँ

(आंकड़ा रुपयों में)

अनुसूची 19 पूर्ति किये गये सामग्रियों की स्टॉक में वृद्धि घटाव व कार्य प्रगति में	चालू वर्ष						पिछले वर्ष							
	मुद्र	चेन्नई	मुम्बई	कोलकता	विशाख	कोचिन	कुल	मुद्र	चेन्नई	मुम्बई	कोलकता	विशाख	कोचिन	कुल
निवल वृद्धि (घटाव) [a-b]	0	0	0	0	0	0	0	0	0	0	0	0	0	0
अनुसूची 20 स्थापन व्यय:														
अ) वेतन व पारिश्रमिक	23534332	32798826	60325674	50906044	19278795	4567772	191411443	21384781	32985650	60262571	50362420	16542188	4329881	185867491
आ) वेतन व पारिश्रमिक (खंडला परिसर)	1288691	0	0	0	0	0	1288691	0	0	0	0	0	0	0
इ) भत्ता व बोनस	93988	409734	2626741	16777186	732839	0	20640488	117687	312449	2277485	11954493	639228	0	15301342
ई) संरक्षण निधि को अंशदान	0	1921121	0	1551180	1715003	0	5187304	0	0	0	1468090	1476447	0	2944537
उ) अन्य निधियों को अंशदान	0	0	0	3096813	305484	276255	3678552	0	0	0	2487098	301572	0	2788670
ऊ) कर्मचारी कल्याण व्यय	0	73471	44548	3522769	257244	0	3898032	0	992120	122617	2227819	117196	0	3469752
ऋ) कर्मचारी सेवानिवृत्ति तथा टर्मिनल सुविचार	1191848	4717101	182663	21616214	18307850	0	46015776	994496	3227105	121659	1513189	0	0	58656449
कुल	26108859	39920253	63179626	97470206	40597314	4844027	272120285	22496964	37517324	62784332	70013109	19076631	4329881	216218241

31 मार्च 2013 को समाप्त वर्ष के लिए आय और व्यय लेखा का भाग बनातेवाली अनुसूचियाँ

(आंकड़ा रुपयों में)

	चारू वर्ष					पिछले वर्ष					कुल			
	मुद्र	चेन्नई	मुम्बई	कोलकत्ता	विशाख	कोलिन	कुल	मुद्र	चेन्नई	मुम्बई		कोलकत्ता	विशाख	कोलिन
अनुसूची-21														
अन्य प्रशासनिक व्यय आदि														
विजली व पत्र	1672946	2653563	15512117	6848207	3185244	843321	30715398	1660442	3320885	15281092	6311317	3106674	1558143	31238553
पानी प्रभार	0	0	1155025	0	369013	706148	2230186	0	0	1023044	0	472515	0	1495859
बीमा	77759	155519	0	190313	84619	0	508210	0	33910	0	43765	70976	0	148651
नरमत्त व रखरखाव	1912781	3325724	36046073	22374090	3770584	223540	67652792	2017332	3964172	35834282	22061185	1677812	180904	65735687
किराया दर और कर	1416918	0	1617979	1768137	1	3786748	8589783	0	0	2012867	1569374	1	6410635	9992877
दाहन बालन व रखरखाव	1602537	2097899	2077606	464782	109271	0	6352095	1739054	1759289	2372895	341990	251475	0	6464703
डाकव्यय दूरभाष व संप्रेषण प्रभार	722371	474863	1207698	614114	1390480	202399	4611925	740081	993027	1437810	625941	1356718	137123	5290700
मुद्रण व लेखन सामग्री	1461167	661577	1832133	355446	106690	312055	4729068	895339	877243	2286509	380961	72656	259806	4772514
पर्यटन व यातायात व्यय	5005393	1412009	2489465	88892	1179278	689179	10864216	3895794	938139	2010267	70036	1367056	330423	8611714
चंदा व्यय	244094	481285	433977	230	765946	120851	2046383	178324	356649	906591	21058	693107	34384	2190113
लेखा परिक्षक पारिश्रमिक	0	0	0	0	0	0	0	670629	0	0	0	0	0	670629
व्यावसायिक प्रभार	1475000	30000	382783	767608	62419	624	2718434	0	153360	139960	904610	102581	0	1300511
विज्ञापन व प्रसार	1847517	613638	2478054	412702	63280	115671	5530862	1054614	57338	3335260	82501	177290	138718	4845721
स्टोर व उपभोग्य	0	0	1871903	0	0	0	1871903	561281	0	785351	0	0	0	1346632
सुरक्षा सेवा प्रभार	1015000	2168439	4500666	2368836	2140785	296052	12489778	926079	1852157	3061855	3335842	1848599	0	11024532
हाउसकीपिंग सेवा प्रभार	727522	1232219	1622259	1570333	2830117	2273	7984723	698217	1396435	481722	1559779	2144293	58875	6339321
कम्प्यूटर / पेरिफेरल रखरखाव	365928	375456	0	979545	3565532	0	5286461	219634	354829	0	232916	2546595	0	3353974
शैक्षक / परीक्षा व्यय	8124740	34368247	76137888	51800923	11884243	16048160	198364201	15626214	25993341	90162296	54607808	10396806	10213756	207000221
शैक्षिक / परीक्षा व्यय (खंडला परिसर)	2522298	0	0	0	0	0	2522298	0	0	0	0	0	0	0
सामान्य प्रशासनिक व्यय (खंडला परिसर)	714788	0	0	0	0	0	714788	0	0	0	0	0	0	0
परियोजना / परामर्शदाता व्यय	80428	283042	0	290994	925365	0	1579829	230114	464188	0	0	1000425	0	1694727
प्राप्तन बोर्ड व अन्य व्यय पर व्यय	1765048	3333	0	0	71063	66771	1906215	846530	0	0	0	41279	0	887809
कार्यालयीय समारोहों पर व्यय	317218	263874	0	0	206732	111169	898993	493222	0	0	0	321458	126086	940766
जमीन सर्वेक्षण पर व्यय	0	0	0	0	370460	0	370460	0	0	0	0	27025	0	27025
बागवानी पर व्यय	408215	816431	3946712	0	21747	0	5193105	0	254764	45862	0	0	0	300626
मुद्रक व आकस्मिक व्यय	585154	623112	151535	57356	134642	41181	1592980	471384	1302691	230591	61271	330627	118619	2515182
पूर्व अवाधि व्यय	0	0	0	0	0	0	0	0	0	8781818	0	44777	0	8826595
कुल	34064822	52040230	153463873	90952508	33237511	23566142	387325086	32924284	44072417	170190072	92210355	28051045	19557472	387015644

भारतीय समुद्री विश्वविद्यालय, ईस्ट कोस्ट रोड, उत्तंडी, चेन्नई

31 मार्च 2013 को समाप्त वर्ष के लिए आय और व्यय लेखा का भाग बनानेवाली अनुसूचियाँ

(आंकड़ा रूपों में)

	चालू वर्ष							पिछले वर्ष						
	मुद्द	चेन्नई	मुम्बई	कोलकत्ता	विशाख	कोचिन	कुल	मुद्द	चेन्नई	मुम्बई	कोलकत्ता	विशाख	कोचिन	कुल
	अनुसूची 22 अनुदान सबाइडी आदि पर व्यय													
कुल	0	0	0	0	0	0	0	0	0	0	0	0	0	0

	चालू वर्ष							पिछले वर्ष						
	मुद्द	चेन्नई	मुम्बई	कोलकत्ता	विशाख	कोचिन	कुल	मुद्द	चेन्नई	मुम्बई	कोलकत्ता	विशाख	कोचिन	कुल
	अनुसूची 23 व्याज													
कुल	0	0	0	0	0	0	0	0	0	0	0	0	0	0

भारतीय समुद्री विश्वविद्यालय
ईस्ट कोस्ट रोड, उत्तंडी- चेन्नई
31 मार्च 2013 को समाप्त अवधि के लिए
लेखा भाग बनने वाली अनुसूचियाँ
अनुसूची 24 – विशिष्ट लेखा नीतियाँ

1. निगमन का उद्देश्य

- 1.1 भारतीय समुद्री विश्वविद्यालय (आगे भा स वि नाम से संदर्भित किया जाएगा), भारतीय समुद्री विश्वविद्यालय अधिनियम, 2008 के अधीन स्थापित केन्द्रीय विश्वविद्यालय है और यह 14.11. 2008 से कार्यरत है।
- 1.2 अधिनियम की क्लास 49 के तहत निम्न संगठनों को भारतीय समुद्रीय विश्वविद्यालय में शामिल किया गया.
- i. लाल बहादूर शास्त्री कॉलेज ऑफ अडवान्सड स्टडीज व रिसर्च, मुम्बई;
 - ii. प्रशिक्षण जहाज चाणक्या, नवी मुम्बई ;
 - iii. मेरिटाइम इंजीनियरिंग व रिसर्च इंस्टिट्यूट, कोलकाता और
 - iv. मेराइन इंजीनियरिंग व रिसर्च इंस्टिट्यूट, मुम्बई
 - v. नेशनल मेरिटाइम अकादमी, चेन्नई
 - vi. इंडियन इंस्टिट्यूट ऑफ पोर्ट मैनेजमेंट, कोलकाता
 - vii. नेशनल शिप डिजाइन व रिसर्च सेन्टर, विशाखापट्टणम
- 1.3 विश्वविद्यालय का मुख्यालय चेन्नई में स्थित है और इसका परिसर मुम्बई, कोलकाता, चेन्नई, विशाखापट्टणम तथा कोचिन में है। परिसरों का संघटक निम्न है :
- अ. भा स वि में शामिल किये गये विरासत संस्थान
- i. कोलकाता परिसर : मेराइन इंजिनियरिंग तथा रिसर्च इंस्टिट्यूट, कोलकाता तथा इंडियन इंस्टिट्यूट ऑफ पोर्ट मैनेजमेंट, कोलकाता
 - ii. मुम्बई परिसर : लाल बहादुर शास्त्री कॉलेज ऑफ अडवान्सड मेरिटाइम स्टडीज व रिसर्च, मुम्बई, प्रशिक्षण जहाज चाणक्या, नवी मुम्बई तथा मेराइन इंजीनियरिंग व रिसर्च इंस्टिट्यूट, मुम्बई
 - iii. चेन्नई परिसर – राष्ट्रीय समुद्रीय अकादमी, चेन्नई
 - iv. विशाखापट्टणम परिसर – नेशनल शिप डिजाइन व रिसर्च सेन्टर, विशाखापट्टणम

भारतीय समुद्री विश्वविद्यालय
ईस्ट कोस्ट रोड, उत्तंडी- चेन्नई
31 मार्च 2013 को समाप्त अवधि के लिए
लेखा भाग बनने वाली अनुसूचियाँ
अनुसूची 24 – विशिष्ट लेखा नीतियाँ

आ. भा स वि निर्माण के बाद प्रारंभ किये गये नये परिसर

- v. कोचिन परिसर - अगस्त 2009 से अगस्त 2012 तक मुख्यालय के सीधे पर्यवेक्षण के अधीन कोचिन परिसर कार्यचालन शुरू किया। सितंबर 2012 से, परिसर एक अलग इकाई के रूप में कार्यरत है। संपूर्ण प्रशासनिक समर्थन निर्मित है।
- vi. कंडला परिसर : कंडला परिसर 2011-12 से कार्यरत है मुख्यालय द्वारा लेखा का रखरखाव किया जा रहा है।

1.4 वित्तीय वर्ष 2009-2010 से विश्वविद्यालय द्वारा वित्त तालिकाओं का रखरखाव किया गया है। दि 31.3.2009 को संघटक इकाइयों के लेखा परीक्षित वित्तीय तालिकाओं की इतिशेषों को दि 1.4.2009 के लिए अथशेष के रूप में लिया गया।

1.5 अधिनियम की क्लॉज 49 के अनुसार उपर्युक्त संगठनों के आस्तियाँ व देयताओं को भा स सं को अंतरित किया गया है।

2. विशिष्ट लेखा नीतियाँ :

2.1. भा स वि की वित्तीय तालिकाओं को केन्द्रीय स्वायत्त बॉडी (गैर लाभ संगठन तथा ऐसे ही संस्थाओं) के लिए वित्तीय तालिकाओं के निकटम प्रदर्शित किया गया है तथा भा स वि के वित्तीय तालिकाओं में इवेन्ट तथा कारोबारों का उचित प्रदर्शन हेतु सही तौर पर अपनाया गया है।

भारतीय समुद्री विश्वविद्यालय
ईस्ट कोस्ट रोड, उत्तंडी- चेन्नई
31 मार्च 2013 को समाप्त अवधि के लिए
लेखा भाग बनने वाली अनुसूचियों
अनुसूची 24 – विशिष्ट लेखा नीतियाँ

2.2 वित्त परिपाटी :

अन्यथा न बताये जाने पर, वित्तीय तालिकाओं को ऐतिहासिक लागत कन्वेशन के अनुसार, अन्यथा न बताये जाने पर, प्रोद्भूत तरीके पर, जहाँ भी लागत हो, भारत के सनदी लेखाकार संस्थान से जारी किये गये लेखा मानकों के अनुसार तैयार किया गया।

2.3 अनुमानों का उपयोग

वित्तीय सूचियों को लागू वित्त मानकों के साथ संगतता में तैयार व प्रदर्शित किया गया है जैसे संपत्तियों तथा देयताओं के प्रतिवेदित रकमों में जैसे भा स वि द्वारा अनुमान तथा माना गया है, वित्तीय सूची के दिन पर आकस्मिक संपत्तियों तथा देयताओं के प्रकटन में तथा अवधि के दौरान प्रतिवेदित आवर्ती व व्यय रकमों पर आधारित है। वास्तविक परिणाम तथा अनुमानों के बीच भिन्नता हो सकता है।

2.4 वस्तुसूची मूल्यांकन

स्टोर्स व स्पेयर्स (मशीनरी सम्मिलित करके) को लागत पर मूल्यांकन किया जाता है। रु.5000/- तक मूल्यांकित वस्तुसूची को व्यय से प्रभारित किया जाता है।

2.5 निवेश

निवेशों को लागत पर दिखाया गया है।

2.6 अचल संपत्तियाँ

अचल संपत्तियों को लागत से मूल्यह्रास काटकर बताया गया है। वास्तविक पूँजीकृत लागत में, जब तक उपयोग के लिए तैयार है उस समय तक अचल संपत्तियों का लागत, भाडा, स्थापन लागत, ड्यूटी तथा कर तथा अन्य फुटकर खर्च सम्मिलित है। कुछ परिसरों में अचल संपत्तियों को पुनःमूल्यांकन किया गया है और उसके अनुसार प्रदर्शित किया गया है।

भारतीय समुद्री विश्वविद्यालय
ईस्ट कोस्ट रोड, उत्तंडी- चेन्नई
31 मार्च 2013 को समाप्त अवधि के लिए
लेखा भाग बनने वाली अनुसूचियाँ
अनुसूची 24 – विशिष्ट लेखा नीतियाँ

2.7. मूल्यहास

मूल्यहास को रिटन डाउन मूल्य तरीका के आधार पर, आयकर अधिनियम 1961 में प्रदत्त तरीके में तथा उसमें प्रदत्त दरों में प्रदान किया गया है।

1.	भवन आवासीय	-	5%
2.	भवन आवासीय के अलावा	-	10%
3.	संयंत्र व मशीनरी	-	15%
4.	कार्यालयीन उपस्कर	-	15%
5.	फर्निचर व फिटिंग	-	10%
6.	वाहन	-	15%
7.	बिजली स्थापन	-	10%
8.	ट्यूबवेल	-	10%
9.	कम्प्यूटर पेरिफैरेल	-	60%
10.	ग्रन्थालय पुस्तकें	-	15%
11.	अन्य स्थिर संपत्तियाँ	-	10%

रु.5000/- से कम लागत वाले संपत्तियों को उसी वर्ष भट्टे खाते में लिखा गया।

योजना अनुदान में से निर्मित संपत्तियों पर मूल्यहास को, संपत्ति निर्माण के लिए उपयोगित योजना अनुदान की प्रणालीकृत समंजन के लिए कम किये गये मूल्यहास के तरीके से, मूल्यहासकृत संपत्ति के उपयोगित जीवनाविध तक, प्रणालीकृत तथा रोटेशन आधार पर पूँजी रिजर्व खाता से प्रभारित किया जाता है।

भारतीय समुद्री विश्वविद्यालय
ईस्ट कोस्ट रोड, उत्तंडी- चेन्नई
31 मार्च 2013 को समाप्त अवधि के लिए
लेखा भाग बनने वाली अनुसूचियों
अनुसूची 24 – विशिष्ट लेखा नीतियाँ

2.8 राजस्व का मान्यता

2.8.1 अनुदान

- i) अनुदान को वास्तविक प्राप्ति के आधार पर लेखाकृत किया गया है। गैर-योजना अनुदान वर्गीकरण (राजस्व अनुदान) और पूँजी आउटले के लिए योजना अनुदान को संबंधित अनुदान के लिए स्वीकृति आदेशों के अनुसार किया जाता है।
- ii) काइन्ड में प्राप्त अनुदान को अनुमानित मार्केट मूल्य में संपत्ति की प्राप्ति पर लेखाकृत किया जाता है और उसे पूँजी रिजर्व खाता से जमा किया जाता है। इन संपत्तियों पर वर्ष के दौरान प्रभारित मूल्यह्रास के समान रकम को संपत्ति खाता से जमा किया जाता है और पूँजी रिजर्व खाता – अनुदान (संपत्तियाँ)–काइन्ड में) से डेबिट किया जाता है।
- iii) केन्द्र सरकार तथा अन्य संगठनों द्वारा प्रायोजित विशिष्ट अनुसंधान परियोजनाओं में से किये गये व्यय को अनुसंधान अनुदान खाता में डेबिट किया जाता है और अनुपयोगित शेष को चालू देयताएँ शीर्षक के अधीन दिखाया जाता है।
- iv) प्राप्त अनुदान/ प्राप्य अनुदान से संबंधित (अचल संपत्तियों की खरीद सम्मिलित करके) व्यय को उक्त अनुदान की रकम के विरुद्ध समंजित किया गया है। अनुपयोगित अनुदान को अगले वर्ष में चालू देयताएँ व प्रावधान शीर्षक के अधीन, उक्त वर्षों में व्यय के विरुद्ध समंजन के लिए अग्रेषित किया जाता है। आय को समंजन करने के बाद प्राप्त अनुदान से अति व्यय, अगर कुछ हो तो उसे भारत सरकार से प्राप्य रकम के रूप में 'ऋण व अग्रिम' शीर्षक के अधीन अगले वर्ष को अग्रेषित किया जाता है।

भारतीय समुद्री विश्वविद्यालय
ईस्ट कोस्ट रोड, उत्तंडी- चेन्नई
31 मार्च 2013 को समाप्त अवधि के लिए
लेखा भाग बनने वाली अनुसूचियाँ
अनुसूची 24 – विशिष्ट लेखा नीतियाँ

- v) प्रमोटर अति (पूँजी निधि) के रूप में उपचार करने के बदले योजना अनुदान से निर्मित संपत्तियों को पूँजी रिजर्व खाता – अनुदान संपत्तियों (नकद अनुदान) से जमा किया गया है। परिणामस्वरूप अति/ कमी को प्रमोटर अंशदान (जैसे पूँजी निधि) के रूप में उपचार करने के बदले, सामान्य रिजर्व खाता से जमा/ डेबिट किया गया है और योजना अनुदान की अनुपयोगित शेष को चालू देयताएँ व प्रावधान के अधीन दिखाया गया है।

2.8.2 विद्यार्थियों से शुल्क

विश्वविद्यालय के विभिन्न पाठ्यक्रमों के लिए विद्यार्थियों से वसूले गये शुल्क (लघु अवधि/ दीर्घावधि) को प्रोद्भूत आधार पर मान्यता दिया गया है और तथा संपूर्ण पाठ्यक्रम की अवधि तक विस्तार किया जाता है।

2.8.3 व्यावसायिक/ परामर्शदाता सेवाएँ

व्यावसायिक/ परामर्शदाता सेवाओं से प्राप्त शुल्क को परियोजना/ असाइनमेंट की पूर्ति की प्रतिशत पर मान्यता प्रदान किया जाता है। ऊपर सूचीकृत मदों के अलावा, अन्य आय को भारत की सनदी लेखाकारों के संस्था द्वारा जारी लेखा मानक 9 के अनुसार मान्यता प्रदान किया जाता है।

2.8.4 योजना अनुदान पर व्याज

योजना अनुदान के अनुपयोगित शेष पर व्याज को आय और व्यय लेखा में आय के रूप में मान्यता प्रदान किया गया है।

2.8.5 अति:

अति को जनरल रिजर्व खाता में जमा किया गया है और उसे कार्यकारी पूँजी कार्यों के लिए उपयोग किया जाएगा।

भारतीय समुद्री विश्वविद्यालय
ईस्ट कोस्ट रोड, उत्तंडी- चेन्नई
31 मार्च 2013 को समाप्त अवधि के लिए
लेखा भाग बनने वाली अनुसूचियाँ
अनुसूची 24 – विशिष्ट लेखा नीतियाँ

2.8.6 निवेश/ मियादी जमाएँ:

वर्तमान में, भा स वि के साथ कोई निवेश नहीं है। निधि अति को राष्ट्रीयकृत बैंकों के साथ मियादी जमा में डाल देते हैं। चिन्हित/ धर्मस्व निधि में से मियादी जमाओं को नकद और नकद समकक्ष के बदले चिन्हित/ धर्मस्व निधि के अधीन दिखाया गया है क्योंकि इस निवेश को कार्यकारी पूँजी के लिए उपयोग नहीं किया जा सकता है। चिन्हित/ समर्पित कार्यों के अलावा, रिजर्व/ निधि से मियादी जमा को चालू संपत्तियों के अधीन नकद और नकद समकक्ष के रूप में दिखाया जाता है।

3. सेवानिवृत्ति लाभ

3.1 भा स वि मुख्यालय

कर्मचारियों की मृत्यु/ सेवानिवृत्ति (प्रतिनियुक्त कर्मचारियों को छोड़कर) पर देय सेवोपहार तथा छुट्टी नकदीकरण को, वर्ष के अंत में लाभ प्राप्त करने कर्मचारी अर्हता प्राप्त है इस अनुमान पर प्रोद्भवन पर आकलन किया जाता है।

3.2 मुम्बई परिसर

मुम्बई परिसर में तीन संस्थानों में नियुक्त सभी कर्मचारियों को पूर्व में आईआईएमएस में उनके पदों के साथ, वर्तमान शर्त व निबंधन के साथ, उन्हें आईआईएमएस में अंत में अपनाये जाने तक प्रतिनियुक्ति के बिना विदेशी सेवा पर 'जैसा है जहाँ है' आधार पर स्थान परिवर्तन किया गया। 31.3.2009 तक आईआईएमएस द्वारा कोई सेवानिवृत्ति लाभ प्रदान नहीं किया गया। उपरोक्त आधार पर उन्हें भा स वि में स्थान परिवर्तन किये जाने पर भी, वित्तीय तालिकाओं में कोई प्रावधान नहीं किया गया है।

भारतीय समुद्री विश्वविद्यालय
ईस्ट कोस्ट रोड, उत्तंडी- चेन्नई
31 मार्च 2013 को समाप्त अवधि के लिए
लेखा भाग बनने वाली अनुसूचियों
अनुसूची 24 – विशिष्ट लेखा नीतियाँ

3.3 कोलकाता परिसर

- i) मेरी –कोलकाता: – मेरी, कोलकाता के सभी कर्मचारीयों को पूर्व में, आईआईएमएस द्वारा अंत में अपनाये जाने तक, प्रतिनियुक्ति भत्ता के बिना विदेशी सेवा पर “जैसा है जहाँ है” आधार पर, वर्तमान शर्त व निबंधनों पर उनके पदों के साथ आईआईएमएस में स्थान परिवर्तन किया गया था। 31.3.2009 तक, आईआईएमएस द्वारा किसी अलग सेवानिवृत्ति लाभ प्रदान नहीं किया गया था। उपरोक्त परिस्थितियों में, भा स वि में स्थान परिवर्तन किये जाने पर भी, वित्तीय तालिकाओं में किसी प्रावधान नहीं किया गया है।
- ii) आईआईपीएम इकाई – कर्मचारियों की मृत्यु/ सेवानिवृत्ति पर देय सेवोपहार की ओर देयता, भारतीय जीवन बीमा निगम द्वारा व्यस्थित बीमांकिक मूल्यांकन पर आधारित करके प्रोद्भवन है।

कर्मचारियों को संचित छुट्टी नकदीकरण लाभ के लिए प्रावधान प्रोद्भवन आधारित है और हर वर्ष के अंत में लाभ प्राप्त करने के लिए कर्मचारी हकदार है इस अनुमान पर आकलन किया जाता है।

3.3. चेन्नई परिसर

कर्मचारी की मृत्यु/ सेवा निवृत्ति पर देय सेवोपहार की ओर देयता प्रोद्भवन आधारित है और इस अनुमान पर आकलन किया गया है कि वर्ष के अंत में प्रत्येक कर्मचारी यह लाभ पाने के लिए हकदार है।

भारतीय समुद्री विश्वविद्यालय
ईस्ट कोस्ट रोड, उत्तंडी- चेन्नई
31 मार्च 2013 को समाप्त अवधि के लिए
लेखा भाग बनने वाली अनुसूचियाँ
अनुसूची 24 – विशिष्ट लेखा नीतियाँ

3.4 विशाखापट्टणम परिसर

कर्मचारी की मृत्यु/ सेवा निवृत्ति पर देय सेवोपहार की ओर देयता प्रोद्भवन आधारित है और इस अनुमान पर आकलन किया गया है कि वर्ष के अंत में प्रत्येक कर्मचारी यह लाभ पाने के लिए हकदार है।

4. कर्मचारी भविष्य निधि

सांविधिक भविष्य निधि/ कर्मचारी भविष्य निधि से शासित कर्मचारियों के लिए, भविष्य निधि योजनाओं के शर्तों में कर्मचारी भविष्य निधि संगठन को देय अंशदान को, आय और व्यय खाता से प्रोद्भूत आधार पर प्रभारित किया जाता है।

5. पूर्व अवधि समंजन

पूर्व अवधि मद, अगर कुछ हो, तो उन्हें एएस 5 के अनुसार आय और व्यय लेखा में अलग रूप से आय और व्यय के अधीन प्रकट किया जाता है।

6. प्रावधान, फुटकर देयताएँ तथा फुटकर संपत्तियाँ

भारतीय सनदी लेखाकार संस्थान द्वारा जारी लेखा मानक 29 के अनुसार इन्हें किया / मान्यता प्रदान किया जाता है।

7. वर्ष के अंत में बिना बिल डाले सेवाएँ/ परियोजनाएँ – प्रगति में को अनुमानित वसूल्य मूल्य में मूल्यांकन किया जाता है।

-X-X-X-X-

भारतीय समुद्री विश्वविद्यालय

31 मार्च 2013 को समाप्त अवधि के लिए लेखा का भाग बनने वाली अनुसूचियों

अनुसूची 25 – फुटकर देयताएँ व लेखा पर टिप्पणी

फुटकर देयताएँ

मुख्यालय

भा स वि साइट में जमीन भरने संबंधित कार्य पर टॉक कर की क्षतिपूर्ति के बारे में एसआरसी कन्स्ट्रक्शन्स और भा स वि के बीच विवाद के लिए प्रावधान नहीं किया गया है तथा विवाद मध्यस्थता के अधीन है। अनुमानित मूल्य रु.124 लाख (लगभग) है।

चेन्नई परिसर

सेवा कर आयुक्त कार्यालय ने सेवा कर अधिनियम के प्रावधानों के अनुसार, भा स वि पर रु.18,81,301 तथा समान रकम (रु.18,81,301) तथा वाणिज्य प्रशिक्षण के रूप में अप्रैल 2003 से मार्च 2008 तक पूर्व में एनआईपीएम तथा एनएमए द्वारा "प्रशिक्षण पाठ्यक्रम" आयोजित किये जाने के लिए जुर्माना रु.1000/- का मॉग भेजा। इसके बाद, उसी प्राधिकारी द्वारा अप्रैल 2008 से मार्च 2009 के लिए, रु.2,72,380/- की मॉग, दि 14.6.2010 आदेश के जरिये जारी किया गया था। आदेश के विरुद्ध भा स वि का अपील ट्रिब्यूनल के सामने निलंबित है। इसलिए, उपर्युक्त कुल फुटकर देयता रु.40,35,982/- के लिए प्रावधान नहीं किया गया है।

कोलकाता परिसर

1. कर्मचारी भविष्य निधि अधिनियम की धारा 14बी तथा 7क्यू के अधीन क्षति के संबंध में रु.1,10,23,933/- का विवादस्पद मॉग

पूर्व आईआईपीएम सोसाइटी की कार्यकारिणी परिषद के निर्णय के अनुसार, आईआईपीएम सोसाइटी को 1 सितंबर 2004 से क्षेत्रीय सामान्य भविष्य निधि आयुक्त के साथ पंजीकृत किया गया। पर भी, ईपीएफ प्राधिकरण निरीक्षण तथा 7ए मूल्यांकन के बाद, ईपीएफ प्राधिकारी ने कवरेज को 1 सितंबर 1984 को पूर्वित करा दिया। (ईपीएफओ पत्र तारीख 09/04/2007 के तहत)। पूर्व आईआईपीएम सोसाइटी द्वारा रु.1,27,67,697/- जमा किया गया था।

ईपीएफ प्राधिकारी द्वारा पत्र दि 28.09.2007 के तहत ईपीएफ अधिनियम की धारा 7क्यू के अधीन व्याज के लिए रु.34,11,799/- तथा धारा 14 बी के अधीन क्षति के लिए रु.

76,12,314/- के लिए दावा किया है। कुछ वैद्य कारणों को अभिव्यक्त करते हुए, दावा को भुगतान करने से आईआईपीएम सोसाइटी ने इनकार किया और अस्वीकृति संबंधित परिस्थितियों के लिए कारणों के साथ ईपीएफ प्राधिकरण को संप्रेषित किया। इसके अनुसार धारा 14बी तथा धारा 7 क्यू के अधीन सुनवाई प्रक्रिया जारी है। ऐसे क्षति, व्याज तथा जुर्माना के लिए देयता को वर्ष के दौरान निर्धारण नहीं कर पाये। फिर भी, पूर्व आईआईपीएम सोसाइटी की ईपीएफ देयता के निपटान हेतु (आईआईपीएम सोसाइटी से अग्रेषित) आईएमयू-कोलकाता परिसर के साथ रु.27,22,658/- रकम अब भी उपलब्ध है।

लेखा पर टिप्पणी

1. चालू संपत्तियाँ, ऋण व अग्रिम

1. प्रबंधन के राय में, चालू संपत्तियाँ, ऋण व अग्रिम के लिए व्यापार के सामान्य तौर पर तुलन पत्र में दिखाये गये संग्रहित रकम का कम से कम समान वसूली का मूल्य उपलब्ध है,।
2. निवेश पर प्रोद्भूत व्याज को बैंकरों से प्रदान किये गये प्रमाणीकरण के आधार पर लिया जा रहा है। जहाँ बैंकरों द्वारा कोई प्रमाणीकरण प्रदान नहीं किया गया है, उसे दस्तावेजों में उपलब्ध दरों के अनुसार साधारण व्याज आधार पर आकलित किया जाता है।
3. स्टोर्स व पुर्जे को लागत पर मूल्यांकित किया गया है और इसे जहाँ भी इतिशेष स्टॉक उपलब्ध है वहाँ चालू संपत्तियों में जोड़ा गया है।
4. अनुसूची 25 की पंक्ति 2.8.1 (अ) के संदर्भ में : विशिष्ट लेखा नीतियाँ : योजना अनुदान में से निर्मित संपत्तियों को प्रमोटर अंशदान (जैसे पूँजी निधि) के रूप में उपचार करने के बदले पूँजी रिजर्व खाता में जमा किया गया है। इसके परिणामस्वरूप अति/ घटाव को, प्रमोटर अंशदान (जैसे पूँजी निधि) के रूप में उपचार करने के बदले, सामान्य रिजर्व खाता में जमा/ डेबिट किया गया है तथा अनुपयोगित योजना अनुदान को चालू देयताएँ व प्रावधान शीर्षक के अधीन दिखाया गया है। लेखाकरण नीति/ प्रकटन में बदलाव पर पुनः अभिव्यक्त आंकड़े नीचे दिया जा रहे हैं:

भारतीय समुद्री विश्वविद्यालय

31 मार्च 2013 को समाप्त अवधि के लिए लेखा का भाग बनने वाली अनुसूचियाँ

अनुसूची 25 -- फुटकर देयताएँ व लेखा पर टिप्पणी

(रु. करोड़ों में)

विवरण	पूँजी निधि	पूँजी रिजर्व	पुनःमूल्यांकन रिजर्व	जनरल रिजर्व	अनुदान (योजना) खाता	कुल
अप्रैल 2012 को शेष	215.48	57.58	5.75	8.29	-	287.10
सिद्धांत परिवर्तन का प्रभाव	(157.74)	90.40	9.89	31.56	25.89	0
1 अप्रैल 2012 को पुनःप्रस्तुत शेष	57.74	147.98	15.64	39.85	25.89	287.10

- (i) अब तक आय और व्यय खाता को प्रभारित योजना निधि संपत्तियों का मूल्यह्रास को अब पूँजी रिजर्व को डेबिट किया गया है और उसे योजना निधि खाता में से खरीदे गये संपत्तियों को क्रेडिट किया गया
- (ii) वर्ष 2012-13 के दौरान भी कोलकाता परिसर के संबंध में योजना अनुदान को पूँजी निधि खाता में सम्मिलित किया गया है। फिर भी, इतिशेष अनुपयोगित शेष को चालू देयताओं के अधीन दिखाया गया है (अनुसूची 7)।
- (iii) 31.3.2012 तक की अवधि के लिए, कोलकाता परिसर तथा विशाखपट्टणम परिसर का योजना निधि व अन्यो पर संचित व्याज को पूँजी निधि खाता में सीधे लिया गया है, अब क्रमशः रु.52,31,489 और रु.57,43,956 तक पूर्व अवधि समंजन के जरिये आय और व्यय खाता के अधीन सम्मिलित किया गया है।
- (iv) जैसे देखा जा सकता है, पूँजी निधि तथा रिजर्व व अति को पुनः बताने के परिणामस्वरूप, उपरोक्त प्रकटन तक छोड़कर संपूर्ण वित्तीय स्थिति पर किसी सामग्रीय प्रभाव नहीं डाला है।

4. कराधान

भा स वि को आय कर अधिनियम की धारा 10 (23सी) के अधीन छूट दिया गया है।

भारतीय समुद्री विश्वविद्यालय

31 मार्च 2013 को समाप्त अवधि के लिए लेखा का भाग बनने वाली अनुसूचियों

अनुसूची 25 – फुटकर देयताएँ व लेखा पर टिप्पणी

5. जहाँ भी आवश्यकता पड़े, पिछले वर्ष से संबंधित आंकड़ों को पुनःग्रूप / पुनःव्यवस्थित किया गया है।
6. अनुसूची 1 से 25 को अनुलग्न किया गया है और यह 31 मार्च 2013 के दिन तुलन पत्र तथा उसी दिन समाप्त वर्ष के लिए आय और व्यय का भाग बनते हैं।

मुख्यालय

1. कंडला परिसर से संबंधित कारोबारों को वित्त वर्ष 2012–13 के लिए मुख्यालय लेखा के अधीन दर्ज किया गया है।

कोलकाता परिसर

1. एलआईसीआई से प्राप्त एक्चुरियल मूल्यांकन पर आधारित करके सेवोपहार के लिए प्रावधान किया गया। आईआईपीएम इकाई के सेवोपहार निधि एलआईसी द्वारा व्यवस्थित है।
2. आईआईपीएम इकाई के कर्मचारियों की छुट्टी नकदीकरण के लिए प्रावधान, वित्तीय वर्ष के अंत में नकदीकरण के लिए सभी कर्मचारी अर्हता प्राप्त हैं इस अनुमान में किया गया है। प्रावधान रकम आकन के लिए, 31.3.2013 के दिन संचित अर्जित छुट्टी और अर्जित अर्धवेतन छुट्टी के 50 प्रतिशत को विचार में लिया गया।

विशाखापट्टणम परिसर

1. अनुसूची 8 में बताये गये अचल संपत्तियों में परिसर द्वारा रखे तथा उपयोग किये गये प्रायोजिक अनुसंधान परियोजना / अध्ययन / योजनाओं में से खरीदे गये संपत्तियों को सम्मिलित नहीं किया गया है, क्योंकि परियोजना स्वीकृति में परियोजना निधि में से खरीदे गये ऐसे सभी संपत्ति प्रायोजक संपत्ति रहने संबंधित प्रतिबंधन हो सकता है।

X-X-X

दि 31 मार्च 2013 को समाप्त वर्ष के लिए भारतीय समुद्रीय विश्वविद्यालय, चेन्नई के लेखा पर
भारत के नियंत्रक व महालेखा परीक्षक के अलग लेखा परीक्षित प्रतिवेदन के लिए प्रस्तुत
विश्वविद्यालय उत्तर

पंक्ति सं	अलग लेखा परीक्षित प्रतिवेदन टिप्पणी	विश्वविद्यालय उत्तर
1	हमने भारतीय समुद्रीय विश्वविद्यालय अधिनियम की धारा 33, साथ पढे नियंत्रक व महालेखा परीक्षक (कर्तव्य, अधिकार व सेवा शर्त) अधिनियम 1971 की धारा 19 (2) के अधीन भारतीय समुद्रीय विश्वविद्यालय, चेन्नई का दि 31 मार्च 2013 को समाप्त वर्ष के लिए संलग्न तुलन पत्र तथा उसी दिन समाप्त वर्ष के लिए आय और व्यय लेखाओं का लेखा परीक्षण किया। इन वित्तीय तालिकाओं में चेन्नई, मुम्बई, कोलकाता, कोचिन और विशाखपट्टणम में स्थित पाँच परिसर सम्मिलित है। इन वित्तीय तालिकाओं के लिए जिम्मेदारी भारतीय समुद्रीय विश्वविद्यालय का है। हमारे लेखा परीक्षण पर आधारित करके इन वित्तीय तालिकाओं पर राय अभिव्यक्त करना हमारी जिम्मेदारी है।	सामान्य पंक्ति
2	इस अलग लेखा परीक्षित प्रतिवेदन में वर्गीकरण, श्रेष्ठ वित्त प्रथाओं के साथ अनुरूपता, लेखा मानक और प्रकटन नियम आदि पर नियंत्रक व महालेखा परीक्षक का टिप्पणी उपलब्ध है। अलग तौर पर निरीक्षण प्रतिवेदन / सीएजी के लेखा परीक्षण प्रतिवेदन के जरिये विधि का अनुपालन, नियम व विनियम (औचित्य और नियमितता) तथा दक्षता व निष्पादन पहलु आदि के संबंध में वित्तीय कारोबार पर लेखा परीक्षण प्रक्षेपण, अगर प्रक्षेपित हो ।	सामान्य पंक्ति

पंक्ति सं	अलग लेखा परीक्षित प्रतिवेदन टिप्पणी	विश्वविद्यालय उत्तर
3	<p>भारत में सामान्य तौर पर अनुमोदित लेखा परीक्षण मानकों के साथ अनुपालन में हमने लेखा परीक्षण आयोजित किया। इन मानकों के लिए वित्तीय तालिकाएँ सामग्रीय मिस्स्टेटमेंट से मुक्त है इसके बारे में उचित आश्वासन प्राप्त करने के जैसे लेखा परीक्षण का योजना बनाना और निष्पादन करना आवश्यक है। इस लेखा परीक्षण में, वित्तीय तालिका में प्रकटित रकम को समर्थन करनेवाले गवाह के परीक्षण के आधार पर जाँच सम्मिलित है। इस लेखा परीक्षण में, उपयोगित लेखा परीक्षण सिद्धांत तथा प्रबंधन द्वारा किये गये विशिष्ट अनुमानों का आंकन तथा वित्तीय तालिकाओं का संपूर्ण प्रदर्शन का मूल्यांकन भी सम्मिलित है। हम विश्वास करते हैं कि हमारा लेखा परीक्षण, हमारे राय के लिए उचित आधार प्रदान करता है।</p>	सामान्य पंक्ति
4	<p>हमारे लेखा परीक्षण पर आधारित करके हम प्रतिवेदित करते है कि</p> <p>i हमने लेखा परीक्षण के लिए, हमारे ज्ञान और विश्वास के अनुसार आवश्यक सभी विवरण और स्पष्टीकरण प्राप्त कर लिया है</p> <p>ii इस प्रतिवेदन से संबद्ध तुलन पत्र तथा आय और व्यय लेखा को वित्त मंत्रालय द्वारा अनुमोदित प्रारूप में तैयार किया गया है।</p> <p>iii हमारे राय में, बहियों के हमारे परीक्षण से जैसे दीख पडता है, भारतीय समुद्रीय विश्वविद्यालय ने भारतीय समुद्रीय विश्वविद्यालय अधिनियम की धारा 33 के अधीन आवश्यक तरीके में संबंधित लेखा बही तथा अभिलेख का रखरखाव किया है।</p>	सामान्य पंक्ति

पंक्ति संख्या	अलग लेखा परीक्षित प्रतिवेदन टिप्पणी	विश्वविद्यालय का उत्तर
iv	हम आगे प्रतिवेदित करते हैं कि	
1. अ	<p>तुलन पत्र अनुसूची 8 – अचल संपत्तियाँ – 214.11 करोड जमीन – 47.51 करोड (मुख्यालय) उपर्युक्त जमीन में परिसर दीवार (आईएमयू मुख्य कार्यालय) मूल्यांकन – 15.01 करोड और अस्थाई पहुँच सडक – रु.20 करोड जिन्हें 'भवन' शीर्षक के अधीन वर्गीकृत करना है सम्मिलित है। इसके परिणामस्वरूप जमीन को अधिक बताया गया है और भवन को (निवल ब्लाक के अधीन) रु.15.21 करोड तक कम बताया गया है। आगे, मूल्यहास को रु1.52 करोड तक कम बताया गया है और इसी स्तर तक आय और व्यय में अति को अधिक बताया गया है।</p>	<p>2013-14 के दौरान रु.15.01 करोड के परिसर दीवार को भवन के रूप में वर्गीकृत किया गया। पर भी, रु.0.20 करोड के अस्थाई पहुँच सडक को भवन विकास लागत के अंश के अंग के रूप में जमीन के अधीन सम्मिलित किया गया।</p>
2.	<p>तुलन पत्र- अनुसूची 8 – अचल संपत्तियाँ रु.214.11 करोड पूँजी कार्य प्रगति के अधीन – रु.90.91 करोड (मुख्यालय) अ. इसमें सीपीडब्ल्यूडी द्वारा परिसर दीवार (पश्चिम ओर) निर्माण संबंधित प्रगति के अधीन कार्य का मूल्य रु.4 करोड सम्मिलित नहीं है। इससे पूँजी कार्य प्रगति के अधीन को रु.4 करोड तक कम बताया गया है और इसी स्तर तक ऋण और अग्रिम के अधीन सीपीडब्ल्यूडी को अग्रिम को अधिक बताया गया है।</p>	<p>कृपया 2 (बी) और 3 को संदर्भित करें</p>

पंक्ति सं	अलग लेखा परीक्षित प्रेतिवेदन टिप्पणियाँ	विश्वविद्यालय उत्तर
2.	<p>ब. इसमें निम्न निर्माण कार्यों के लिए सीपीडब्ल्यू को दिये गये अग्रिम रु.23.10 करोड सम्मिलित है</p> <p>(i) प्रशासनिक भवन (ii) स्थाई सेतु (iii) शैक्षिक ब्लॉक, पुरुष व महिला छात्रावास व (iv) सडक, प्लेटफार्म, नाली आदि</p> <p>इससे पूँजी कार्य प्रगति के अधीन रु.23.10 करोड तक अधिक बताया गया है और इसी स्तर तक ऋण व अग्रिम के अधीन सीपीडब्ल्यूडी को अग्रिम को कम बताया गया है।</p>	<p>लेखा परीक्षक दल द्वारा प्रक्षेपित अनुसार, जमा आधार पर निष्पादित कार्य की ओर सीपीडब्ल्यूडी को प्रदान किये गये जमा को 'सीपीडब्ल्यू खाता को अग्रिम' (चालू संपत्तियाँ) के अधीन कुछ परिसरों द्वारा दिखाया गया और कुछ और परिसरों ने उसे कार्य प्रगति के अधीन खाता (स्थायी संपत्तियाँ) के अधीन दिखाया है।</p> <p>एकसमान लेखा उपचार के रूप में, यह प्रस्तावित किया गया कि योजना स्कीम के अधीन निष्पादित पूँजी कार्य/ मदों के लिए सीपीडब्ल्यूडी में जमा किये गये रकम को सीपीडब्ल्यूडी द्वारा कार्यों की पूर्ति करने की तारीख तक कार्य प्रगति के अधीन (स्थायी संपत्ति) के अधीन दिखाया जाएगा। कार्य पूर्ण होने पर, पूँजी कार्य/ मदों के अनुपात आधार पर संपत्तियों को पूँजीकृत करने के बदले पूर्ण रूप से पूँजीकृत किया जाएगा। पूँजी कार्यों के अलावा, अन्य कार्यों हेतु सीपीडब्ल्यूडी को प्रदत्त अग्रिम को 'सीपीडब्ल्यूडी खाता को अग्रिम' (चालू संपत्तियाँ) के अधीन दिखाया जाएगा।</p>
3.	<p>तुलन पत्र - अनुसूची 8 - अचल संपत्तियाँ पूँजी कार्य प्रगति के अधीन - रु.90.91 करोड (मुख्यालय)</p> <p>इसमें आवासीय ब्लॉक तथा कार्यशाला के निर्माण हेतु सीपीडब्ल्यूडी को प्रदत्त अग्रिम रु.8.68 करोड (अप्रैल 2010 को भुगतान किया गया : दिसंबर 2012 को भुगतान किये गये रु.3.45 करोड) सम्मिलित है। 31.3.2013 को कार्य में प्रगति न होने के कारण से इन्हें 'अग्रिम' के अधीन वर्गीकृत करना था।</p> <p>अग्रिम को कार्य प्रगति के अधीन प्रदर्शित करने से, पूँजी कार्य प्रगति के अधीन को रु.8.67 करोड तक अधिक बताया गया है तथा ऋण और अग्रिम (अनुसूची 11 के अधीन) को उसी स्तर तक कम बताया गया है।</p>	<p>योजना स्कीम के अधीन ऐसे पूँजी कार्य/ मद ऐसे सीपीडब्ल्यूडी को किये गये जमाओं को 2013-14 के दौरान, 'कार्य प्रगति के अधीन' (अचल संपत्तियाँ) को अंतरित किया जाएगा।</p>

पंक्ति संख्या	अलग लेखा परीक्षित प्रतिवेदन टिप्पणी	विश्वविद्यालय का उत्तर												
4. अ	<p>तुलन पत्र - अनुसूची 11 – चालू संपत्तियाँ व ऋण व अग्रिम, बैंक शेष – रु. 206.29 करोड भारतीय स्टेट बैंक ओर एक्सिस बैंक, चेन्नई में भा स सं मुख्यालय का बचत खाता है जिसके जरिये कारोबार अपनाया जाता है। 31.3.2013 को नकद पुस्तकों के अनुसार शेष और बैंक द्वारा पुष्टि किये गये शेष के बीच रु.15.83 करोड (अनुलग्नक के अनुसार) का भिन्नता रहा। इसका अब तक मेल-मिलाप नहीं किया गया है। भा स वि ने पुष्टि किया कि पिछले वर्षों के मेल-मिलाप न किये गये मद रु.11.17 करोड है। लगातार यही टिप्पणी रहने के कारण से यह वैसे ही रहता है।</p>	<p>पंक्ति में बताये गये रु.15.83 करोड का अंतर बही खाता तथा बैंक तालिकाओं के बीच निवल भिन्नता है। हाल ही के बैंक मेल-मिलाप तालिका के अनुसार, प्रथम दो वर्षों के (जैसे 2009-10 और 2010-11) रु.11.10 लाख मात्र को छोड़कर, अधिकतम मदों का, मुख्यतः चालू वर्ष कारोबार व इवेन्ट का मेल-मिलाप किया गया और इसे आगे मेल-मिलाप किया जा रहा है जिसे अब अन्यथा नियमित तौर पर कर रहे है।</p>												
4. ब	<p>तुलन पत्र - अनुसूची 11 – चालू संपत्तियाँ व ऋण व अग्रिम, बैंक शेष – रु.206.29 करोड भा स वि परिसर भारतीय स्टेट बैंक, चेन्नई के साथ निम्न बचत खाता का रखरखाव करता है। 31.3.2013 को बैंक द्वारा पुष्टि किये गये शेष व पुस्तकों के अनुसार शेष में भिन्नता निम्न है :</p> <table border="1" data-bbox="260 1541 882 1854"> <thead> <tr> <th>बैंक का नाम</th> <th>बैंक शेष के अनुसार (रु.)</th> <th>पुस्तकों के अनुसार (रु.)</th> <th>भिन्नता (रु.)</th> </tr> </thead> <tbody> <tr> <td>SBI(30633591262)</td> <td>10852227</td> <td>11342632</td> <td>(-)490405</td> </tr> <tr> <td>SBI(10311653726) NMA</td> <td>385638</td> <td>267260</td> <td>(+)118378</td> </tr> </tbody> </table> <p>उपरोक्त बैंक शेषों को मेल-मिलाप नहीं किया गया ।</p>	बैंक का नाम	बैंक शेष के अनुसार (रु.)	पुस्तकों के अनुसार (रु.)	भिन्नता (रु.)	SBI(30633591262)	10852227	11342632	(-)490405	SBI(10311653726) NMA	385638	267260	(+)118378	<p>पंक्ति में बताये गये रु.3.72 लाख की भिन्नता बही खाता और बैंक तालिका के बीच सकल भिन्नता है। हाल ही के बैंक मेल मिलान तालिकाओं के अनुसार, जिन्हें संदर्भ के लिए साथ संलग्न किया जा रहा है, कई मदों को मेल-मिलाप किया गया है, मुख्यतः प्रथम दो वर्ष (जैसे 2009-10 व 2010-11) के गैर-मेलमिलाप किये गये भिन्नता रु.18.22 लाख जिसे आगे मेल मिलाप किया जा रहा है को छोड़कर चालू वर्ष के कारोबारों का मेल-मिलाप किया जा रहा है। अन्यथा, बैंक मेल-मिलाप नियमित तौर पर किया जा रहा है।</p>
बैंक का नाम	बैंक शेष के अनुसार (रु.)	पुस्तकों के अनुसार (रु.)	भिन्नता (रु.)											
SBI(30633591262)	10852227	11342632	(-)490405											
SBI(10311653726) NMA	385638	267260	(+)118378											

पंक्ति सं	अलग लेखा परीक्षित प्रतिवेदन टिप्पणी	विश्वविद्यालय उत्तर
5. ब	<p>आय और व्यय शुल्क / चंदा - (अनुसूची 14) पाठ्यक्रम शुल्क (मुम्बई परिसर)</p> <p>वर्ष 2011-12 के लिए अलग लेखा परीक्षित प्रतिवेदन के क्रम सं 3.1 की ओर संदर्भ आमंत्रित है जहाँ शुल्क और चंदा रु.20.61 करोड में एलबीएस कॉलेज लॉडजिंग प्रभार रु.1.34 करोड सम्मिलित होना बताया गया है। जैसे कि यह प्रभाव लॉडजिंग सुविधा अपनानेवाले विद्यार्थियों से वसूले गये प्रभार है, इसे 'अन्य प्राप्तियाँ' (अनुसूची 16) के अधीन सम्मिलित करना था। 2012-13 के दौरान आवश्यक सुधार अपनाने की सहमति प्रदान किया। पर भी, यह प्रक्षेपित किया गया कि वर्ष 2012-13 के दौरान भी, भा स वि ने रु.1.22 करोड को 'अन्य प्राप्तियाँ' के अधीन न दिखाकर 'शुल्क' के अधीन दिखाया है। इससे रु. 1.13 करोड तक शुल्क को अधिक बताया गया है और 'अन्य प्राप्तियाँ' के अधीन कम बताया गया है।</p>	<p>'शुल्क' के अधीन बताये गये रु.1.22 करोड में से, रु.1.12 करोड को एलबीएस लॉजिंग को प्रभारित किया गया है और रु.0.01 करोड (रु.84000/- को राउन्ड आफ किया गया) को टी.एस. चाणक्या को प्रभारित किया गया है (कुल 1.13 करोड मात्र)। बाकी शेष रु.0.09 करोड एलबीएस परीक्षा शुल्क से संबंधित है।</p> <p>लेखा परीक्षक द्वारा सुझावित अनुसार, 2013-14 के लिए चालू वित्तीय वर्ष में 'अन्य प्राप्तियों' को लॉजिंग व बोर्डिंग प्रभार से संबंधित आवश्यक रकम प्रभारित किया गया।</p>
6. स	<p>फुटकर देयताएं व लेखा पर टिप्पणी (अनुसूची 25) (मुम्बई परिसर)</p> <p>जुलाई 1983 में सिडको द्वारा टीएस चाणक्या के लिए जमीन लीज में प्रदान किया गया। जमीन लीज के लिए शर्त व निबंधन के अनुसार, भा स वि को तीन वर्ष के अन्दर 50 प्रतिशत विकसित करना था। पर भी, भा स वि ने जमीन को 50 प्रतिशत विकसित नहीं किया और 18 वर्ष अवधि के बाद भी लीज किये गये क्षेत्र में 50 प्रतिशत तक निर्माण पूर्ति न करने के लिए सिडको ने (दिसंबर 2012) रु.4.99 करोड अतिरिक्त लीज प्रीमियम जुर्माना के रूप में माँग किया। भा स वि द्वारा सिडको की फुटकर देयता माँग रु.4.99 करोड प्रकट नहीं किया गया है।</p>	<p>वर्ष 2013-14 के लिए तुलन पत्र में फुटकर देयता के रूप में प्रकटन किया गया।</p>

पंक्ति सं	अलग लेखा परीक्षित प्रतिवेदन टिप्पणी	विश्वविद्यालय उत्तर
7	<p>अनुसूची 25 फुटकर देयताएँ और लेखा पर टिप्पणी</p> <p>अ) इसमें चेन्नई परिसर का फ्रीहोल्ड जमीन (केट ए) पर रु.16.71 करोड (निवल ब्लाक) भवन सम्मिलित है। जैसे कि इस जमीन पोत प्रबंधन के लिए राष्ट्रीय संस्थान के नाम पर है और भा स वि की सेवा में अंतरण नहीं किया गया है, इसे टिप्पणी (चेन्नई परिसर) में प्रकट करना था।</p> <p>ब) मुख्यालय तथा चेन्नई परिसर के जमीनों को भा स वि नाम में नहीं रखा गया है क्योंकि यह क्रमशः भारत सरकार/ सॉल्ट विभाग और पोत प्रबंधन के लिए राष्ट्रीय संस्थान के नाम पर है। इस तथ्य को टिप्पणी में प्रकट नहीं किया गया है।</p> <p>स) भा स वि तथा राष्ट्रीय समुद्रीय काम्प्लेक्स को आबंटित 300 एकड क्षेत्रफल जमीन में से, भा स वि के लिए आबंटित जमीन का विस्तार लेखा टिप्पणी में प्रकट नहीं किया गया है।</p>	<p>वर्ष 2013-14 के लिए तुलन पत्र में फुटकर देयता के रूप में प्रकट किया गया।</p>
8	<p>वित्तीय तालिकाओं का अंग</p> <p>वित्तीय वर्ष 2001-02 से भारत सरकार, वित्त मंत्रालय द्वारा निर्धारित लेखा के समान फार्मेट में केन्द्रीय स्वायत्त बॉडियों के वार्षिक वित्तीय तालिकाओं को तैयार करना है। पर भी, प्राप्तियों व भुगतान तालिकाओं को उक्त समान फार्मेट के अधीन आवश्यक रूप से तैयार नहीं किया गया है।</p>	<p>भा स वि ने वित्तीय तालिकाओं में इवेन्ट या कारोबारों के उचित प्रस्तुतिकरण के लिए उचित रूप से अपनाये गये, केन्द्रीय स्वायत्त बॉडियाँ (गैर लाभ संस्थान व ऐसे ही संस्थान) फार्मेट से नजदीक वित्तीय तालिकाओं को प्रस्तुत किया है जिन्हें विशिष्ट लेखाकरण सिद्धांत (अनुसूची 24 की पंक्ति 2.1) में स्पष्ट रूप से बताया गया है। ऐसे वित्तीय तालिकाओं के साथ प्राप्तियों व भुगतान तालिका समर्पण की बात नहीं उठता और भा स वि वार्षिक लेखा प्रोद्भूत आधार पर रखरखाव किया गया है तथा ट्रायल बेलेंस से तैयार किया गया है।</p>

पंक्ति सं	अलग लेखा परीक्षित प्रतिवेदन टिप्पणी	विश्वविद्यालय उत्तर
द	लेखा परीक्षण – सामान्य प्रभाव	
	उपरोक्त पंक्तियों में प्रदान किये गये टिप्पणीयों का निवल प्रभाव यही है कि आय और व्यय को रु.1.52 करोड तक अधिक बताया गया है।	भवन खाता से जमीन खाता में पुनः वर्गीककरण करने पर, परिसर दीवार पर मूल्यहास आकलन इस प्रभाव का कारण है। परिसर दीवार को वर्ष 2013-14 के दौरान भवन के अधीन सम्मिलित किया गया है।
य	अनुदान वर्ष के दौरान प्राप्त रु.59.18 करोड अनुदान में से, संस्थान मात्र रु.50.96 करोड का उपयोग किया जिससे 31 मार्च 2013 को अनुपयोगित अनुदान रु.41.60 करोड शेष है।	सीपीडब्ल्यूडी द्वारा वर्तमान में निष्पादित कार्यों के लिए निधियों का उपयोग किया जा रहा है। परियोजना प्रबंधन परामर्शदाता के जरिये नये विशाखपट्टणम परिसर विकास संबंधित प्रारंभिक कार्य अभी शुरू किया गया है। राष्ट्रीय भवन निर्माण कार्पोरेशन लिमिटेड (एनबीसीसी) व मुम्बई परिसर ने भी सिडको, नवी मुम्बई से क्लियरेंस की प्राप्ति पर सिविल कार्य शुरू किया है।
र	प्रबंधन पत्र लेखा परीक्षक प्रतिवेदन में सम्मिलित न किये गये त्रुटियों को, उपचारी/सुधारात्मक कार्य को अलग रूप से जारी किये गये प्रबंधन पत्र के जरिये कुलपति, भारतीय समुद्रीय विश्वविद्यालय के ध्यान में लाया गया है।	उत्तर अलग से दिया गया है।

- v. उपरोक्त पंक्तियों में हमारे प्रक्षेपण के तहत, हम प्रतिवेदित करते हैं कि तुलन पत्र और आय और व्यय खाता जिसके बारे में इस प्रतिवेदन में बताया गया है, लेखा पुस्तकों के साथ मेल खाते हैं।
- vi. हमारे राय में और हमें प्रदत्त स्पष्टीकरणों के अनुसार, लेखा नीतियों और लेखा पर टिप्पणियों के साथ पढ़े उक्त वित्तीय तालिकाएँ और उपरोक्त उल्लिखित विशिष्ट विषयों तथा इस लेखा परीक्षण प्रतिवेदन के अनुलग्नक 1 में उल्लिखित अन्य विषयों के तहत भारत में सामान्यतः स्वीकृत लेखा सिद्धांतों के साथ अनुपालन में हैं।
- अ. तुलन पत्र के संबंध में, 31 मार्च 2013 को भारतीय समुद्रीय विश्वविद्यालय के मामलों की स्थिति और
- ब. आय और व्यय खाता के संबंध में, उसी दिन समाप्त वर्ष के लिए व्यय से उपरी आय।

X-X-X-X

लेखा परीक्षक प्रतिवेदन के लिए अनुलग्नक 1

<p>1. आंतरिक लेखा परीक्षण प्रणाली की पर्याप्तता आंतरिक लेखा परीक्षण प्रणाली संस्था के आकार के साथ पर्याप्त है।</p>	<p>आंतरिक लेखा परीक्षण कार्य इंस्टिट्यूट ऑफ पब्लिक आडिटर्स ऑफ इंडिया (पीआईए) को सौंपा गया।</p>
<p>2. आंतरिक नियंत्रण प्रणाली की पर्याप्तता: निम्न नियंत्रण लेखाओं का आवधिक तौर पर मेल-मिलाप नहीं किया गया।</p>	
<p>- सभी बैंक खाताओं का बैंक मेल-मिलाप</p>	<p>समय समय पर तथा लेखा परीक्षक द्वारा सुझावित अनुसार सभी परिसर द्वारा बैंक मेल मिलाप तालिकाएँ तैयार किया जा रहा है। चेन्नई और मुख्यालय के संबंध में पिछले दो वर्षों में मेल मिलाप न किये गये भिन्नता को छोड़कर दिसंबर 2013 तक मेल मिलाप तालिकाएँ तैयार किया गया है और आगे भी मेल मिलाप किया जा रहा है। अन्यथा, बैंक मेल मिलाप नियमित तौर पर किया जा रहा है।</p>
<p>- सीपीडब्ल्यूडी को प्रदत्त अग्रिम</p>	<p>अब भी जारी पूंजी कार्य, जिन्हें सीपीडब्ल्यूडी द्वारा जमा आधार पर निष्पादित किया जा रहा है, सीपीडब्ल्यूडी को भुगतान किये गये अग्रिम को वर्ष 2013-14 के दौरान कार्य प्रगति के अधीन में अंतरित किया गया। अनुपात आधार पर संपत्तियों को पूंजीकृत करने के बदले, सीपीडब्ल्यूडी द्वारा कार्य की पूर्ण करके सौंपने पर संपत्तियों को पूंजीकृत करने के लिए प्रस्तावित है।</p>
<p>3. अचल संपत्तियों का भौतिक परीक्षण प्रणाली अचल संपत्ति पंजी का रखरखाव नहीं किया जा रहा है।</p>	<p>परिसर वार पंजियों का रखरखाव किया गया है।</p>
<p>4. वस्तु सूची का भौतिक परीक्षण प्रणाली वस्तुसूची का पिछले तीन वर्षों से भौतिक परीक्षण नहीं किया गया है।</p>	<p>चेन्नई में वस्तुसूचियों का भौतिक निरीक्षण पिछले दो वर्षों के लिए किया गया और तुलन पत्र में इतिशेष सम्मिलित किया गया।</p>
<p>5. सांविधिक देयों के भुगतान में नियामक: विश्वविद्यालय, सांविधिक देयताओं को नियमित तौर पर भुगतान करता है।</p>	<p>दर्ज किया गया</p>

X-X-X

31 मार्च 2013 को समाप्त वर्ष के लिए भारतीय समुद्रीय विश्वविद्यालय की लेखाओं पर भारत की नियंत्रक व महालेखा परीक्षक के प्रबंधन पत्र के लिए जारी विश्वविद्यालय उत्तर

पंक्ति सं.	प्रबंधन पत्र टिप्पणी	विश्वविद्यालय उत्तर																												
1.	वर्ष 2012-13 के दौरान, भारतीय समुद्रीय विश्वविद्यालय, विशाखपट्टणम ने सामान्य रिजर्व (अनुसूची 2) से कार्पस निधि (अनुसूची 1) को रु.0.38 करोड अंतरण किया है। पर भी, स्वायत्त बॉडियों के लिए निर्धारित लेखा के समान फार्मेट के अनुसार आय और व्यय लेखा के जरिये इसे करना था। आगे, लेखा टिप्पणी में रु.0.38 करोड को सामान्य रिजर्व में अंतरण करने का उद्देश्य प्रकट नहीं किया गया है।	<p>संदर्भ के लिए अनुसूची 25 (समेकित लेखा)के अधीन लेखा टिप्पणी पंक्ति 4 का उद्धरण दिया जा रहा है:</p> <p>अनुसूची 25 : विशिष्ट लेखा नीतियों के पंक्ति 2.8.1 (v) के संदर्भ में, योजना अनुदान में से निर्मित संपत्तियों को प्रमोटर अंशदान (जैसे पूँजी निधि) के रूप में उपचार करने के बदले, पूँजी रिजर्व खाता में क्रेडिट किया गया है, इस प्रचालन के परिणामस्वरूप अति/ कमी को प्रमोटर अंशदान के रूप में उपचार करने के बदले सामान्य रिजर्व खाता में क्रेडिट/ डेबिट किया गया है और योजना अनुदान के अनुपयोगित शेष को चालू देयताएँ व प्रावधान के अधीन दिखाया गया है। विशाखपट्टणम परिसर का पुनः व्यक्त आंकडा नीचे दिया जा रहा है:</p> <p style="text-align: right;">(रु. करोडों में)</p> <table border="1"> <thead> <tr> <th>विवरण</th> <th>पूँजी निधि</th> <th>पूँजी रिजर्व</th> <th>पुनः मूल्यांकन आरक्षण</th> <th>सामान्य रिजर्व</th> <th>अनुदान (योजना) खाता</th> <th>कुल</th> </tr> </thead> <tbody> <tr> <td>1 अप्रैल 2012 को शेष</td> <td>22.25</td> <td>-</td> <td>-</td> <td>--</td> <td>--</td> <td>22.25</td> </tr> <tr> <td>पॉलिसी में परिवर्तन का प्रभाव</td> <td>(10.88)</td> <td>0.88</td> <td>--</td> <td>0.38</td> <td>9.62</td> <td>0.00</td> </tr> <tr> <td>1 अप्रैल 2012 को पुनःबताये गये शेष</td> <td>11.37</td> <td>0.88</td> <td>--</td> <td>0.38</td> <td>9.62</td> <td>22.25</td> </tr> </tbody> </table> <p>जहाँ भी आवश्यक हो, विशाखपट्टणम परिसर लेखाओं में आवश्यक प्रकटन किया जाएगा।</p>	विवरण	पूँजी निधि	पूँजी रिजर्व	पुनः मूल्यांकन आरक्षण	सामान्य रिजर्व	अनुदान (योजना) खाता	कुल	1 अप्रैल 2012 को शेष	22.25	-	-	--	--	22.25	पॉलिसी में परिवर्तन का प्रभाव	(10.88)	0.88	--	0.38	9.62	0.00	1 अप्रैल 2012 को पुनःबताये गये शेष	11.37	0.88	--	0.38	9.62	22.25
विवरण	पूँजी निधि	पूँजी रिजर्व	पुनः मूल्यांकन आरक्षण	सामान्य रिजर्व	अनुदान (योजना) खाता	कुल																								
1 अप्रैल 2012 को शेष	22.25	-	-	--	--	22.25																								
पॉलिसी में परिवर्तन का प्रभाव	(10.88)	0.88	--	0.38	9.62	0.00																								
1 अप्रैल 2012 को पुनःबताये गये शेष	11.37	0.88	--	0.38	9.62	22.25																								

पंक्ति सं	प्रबंधन पत्र टिप्पणी	विश्वविद्यालय उत्तर																							
2	अनुसूची 7 के अनुसार, भारत सरकार के योजना अनुदान में अनुपयोगित शेष के अधीन रु.41.60 करोड है, जबकि भारत सरकार के योजना अनुदान में अनुसूची 7 के अनुलग्नक में रु.35.15 करोड दिखाया गया है। इसमें रु.6.44 करोड भिन्नता है, जिसके लिए मेल-मिलाप की जरूरत है।	वार्षिक लेखा में प्रकटित अनुसार, कोलकाता के संबंध में योजना अनुदान को वर्ष 2012-13 के दौरान भी पूँजी निधि खाता के अधीन सम्मिलित करना जारी किया गया। पर, इतिशेष अनुपयोगित शेष को चालू देयताओं में (अनुसूची 7) के अधीन समेकित रकम रु. 4159.69 लाख के साथ दिखाया गया।																							
3	लेखा परीक्षण के दौरान, यह पाया गया कि वर्ष 2012-13 (मुख्यालय व चेन्नई परिसर) के दौरान खरीदे गये रु.12.65 लाख मूल्य वाले पूँजी मदों को पूँजीकृत नहीं किया गया है पर प्रशासनिक व्यय के रूप में उपचार किया गया। 2013-14 खाता को समाप्त करते वक्त, विचलन के बिना सभी परिसरों द्वारा पूँजी मदों के सही लेखाकरण के लिए उचित सतर्कता दिखाया गया है ताकि यह सुनिश्चित कर सकते हैं कि लेखा सही व उचित दृश्य दिखाता है।	आवश्यक सुधार निम्न तरीके से किया गया <table border="1"> <thead> <tr> <th>संपत्ति का नाम</th> <th>रकम (रु.)</th> <th>टिप्पणी</th> </tr> </thead> <tbody> <tr> <td>वोल्टास 1.5 टन एसी</td> <td>120250</td> <td>2012-13 में भुगतान किये गये अग्रिम और 2013-14 के दौरान सामग्री प्राप्त। 2013-14 के दौरान पूँजीकृत किया गया</td> </tr> <tr> <td>गोदरेज फर्निचर</td> <td>531249</td> <td></td> </tr> <tr> <td>गोदरेज फर्निचर</td> <td>204492</td> <td>2012-13 के दौरान आदेश जारी किया गया। 2013-14 के दौरान सामग्री प्राप्त और</td> </tr> <tr> <td>मेज व कुर्सियाँ</td> <td>237244</td> <td>2013-14 के दौरान पूँजीकृत किया गया।</td> </tr> <tr> <td>टेबल टेनिस</td> <td>171615</td> <td>2013-14 के दौरान पूँजीकृत</td> </tr> <tr> <td>एचपी केंद्रिज</td> <td>98835</td> <td rowspan="2">केंद्रिजों को उपभोग्य के रूप में उपचार किया गया और पूँजी सामग्री के रूप में नहीं। इसके अनुसार, मुद्रण व लेखन सामग्री व्यय खाता में डेबिट किया गया।</td> </tr> <tr> <td></td> <td>112303</td> </tr> </tbody> </table>	संपत्ति का नाम	रकम (रु.)	टिप्पणी	वोल्टास 1.5 टन एसी	120250	2012-13 में भुगतान किये गये अग्रिम और 2013-14 के दौरान सामग्री प्राप्त। 2013-14 के दौरान पूँजीकृत किया गया	गोदरेज फर्निचर	531249		गोदरेज फर्निचर	204492	2012-13 के दौरान आदेश जारी किया गया। 2013-14 के दौरान सामग्री प्राप्त और	मेज व कुर्सियाँ	237244	2013-14 के दौरान पूँजीकृत किया गया।	टेबल टेनिस	171615	2013-14 के दौरान पूँजीकृत	एचपी केंद्रिज	98835	केंद्रिजों को उपभोग्य के रूप में उपचार किया गया और पूँजी सामग्री के रूप में नहीं। इसके अनुसार, मुद्रण व लेखन सामग्री व्यय खाता में डेबिट किया गया।		112303
संपत्ति का नाम	रकम (रु.)	टिप्पणी																							
वोल्टास 1.5 टन एसी	120250	2012-13 में भुगतान किये गये अग्रिम और 2013-14 के दौरान सामग्री प्राप्त। 2013-14 के दौरान पूँजीकृत किया गया																							
गोदरेज फर्निचर	531249																								
गोदरेज फर्निचर	204492	2012-13 के दौरान आदेश जारी किया गया। 2013-14 के दौरान सामग्री प्राप्त और																							
मेज व कुर्सियाँ	237244	2013-14 के दौरान पूँजीकृत किया गया।																							
टेबल टेनिस	171615	2013-14 के दौरान पूँजीकृत																							
एचपी केंद्रिज	98835	केंद्रिजों को उपभोग्य के रूप में उपचार किया गया और पूँजी सामग्री के रूप में नहीं। इसके अनुसार, मुद्रण व लेखन सामग्री व्यय खाता में डेबिट किया गया।																							
	112303																								
4	भा स वि (अनुसूची 24) - मद 2.7 के लेखा सिद्धांत के अनुसार, अभिव्यक्त किया गया कि मूल्यह्रास को आय कर अधिनियम 1961 द्वारा निर्धारित दरों व तरीकों में डब्ल्यू डीवी तरीके पर प्रदान किया जा रहा है। पर भी, ग्रन्थालय पुस्तकों के लिए आय कर अधिनियम में निर्धारित मूल्यह्रास दर 60 प्रतिशत के विरुद्ध, लेखाओं में मात्र 15 प्रतिशत प्रदान किया गया है। 2013-14 के दौरान सही तौर पर उपर्युक्त संपत्तियों पर मूल्यह्रास डालने के लिए उचित कार्यकलाप भा स वि द्वारा लिया जाएगा।	पूर्व प्रथाओं के जैसे, किसी शैक्षिक संस्था के लिए बहुत ही आवश्यक संपत्ति तथा दीर्घावधि तक उपयोगित, ग्रन्थालय पुस्तकों पर अपनाये गये 15 प्रतिशत मूल्यह्रास दर को छोड़कर अन्य मदों पर आयकर अधिनियम 1961 के दरों को अपनाया जाता है। चालू वर्ष के लिए भी इसी सिद्धांत को अपनाया गया है पर टाइपोग्राफिक त्रुटि के कारण यह छूट गया है। 2013-14 से वार्षिक लेखा में सही तौर पर सिद्धांत को प्रकट किया जाएगा।																							

पंक्ति सं	प्रबंधन पत्र टिप्पणी	विश्वविद्यालय उत्तर
5.अ	लेखा परीक्षण के दौरान यह पाया गया कि व्याज/ प्रोद्भूत व्याज को सही तौर पर आकन नहीं किया गया। लेखा परीक्षण में प्रक्षेपित किया गया कि व्याज को 365 दिनों के बदले 360 दिनों के लिए आकलित किया गया जिसके परिणामस्वरूप, व्याज आय में कमी पाया गया	प्रकट किये गये जैसे, निवेश पर प्रोद्भूत व्याज को बैंकरों द्वारा प्रदान किये गये प्रमाणीकरण के आधार पर अपनाया गया। बैंकरों से जहाँ कोई प्रमाणीकरण प्रदान नहीं किया गया है वहाँ अंतरिम प्रयोजन के रूप में पंक्ति में उल्लिखित फार्मुला के जरिये व्याज का आकलन किया गया है। पर भी, मियादी जमा प्रमाण पत्र के अनुसार, मेचुरिटी पर लेखा में सही अंतिम व्याजों को लिया गया है। लेखा परीक्षण दल द्वारा दिखाये अनुसार, वित्तीय वर्ष 2013-14 से 360 दिनों के बदले 365 दिनों के आधार पर आकन किया गया।
5.ब	ऐसे ही इंडियन बैंक, चेन्नई के साथ जमाओं (1.4.2012 से 9.12.2012) पर प्राप्त व्याज आय वास्तव में प्राप्त रु.0.86 लाख मात्र के बदले रु.13.78 लाख दिखाया गया था, जिसके परिणामस्वरूप रु.12.92 लाख विस्तार तक अर्जित व्याज को अधिक बताया गया। इसलिए यह फिर दोहराया जाता है कि व्याज/ प्रोद्भूत व्याज को ठीक से आकलन करने में सतर्कता दिखाया जाए।	एक्सेल शीट में टाइपोग्राफिकल त्रुटि के कारण से, प्राप्त निवल राशि रु.86,112/- के बदले रु.13.78 लाख पूर्ण रकम जोडा गया है। इसे ठीक किया गया और 2013-14 के दौरान पूर्व अवधि मदों को आय अति डेबिट किया गया।
6	मुम्बई परिसर में लेखा परीक्षण के दौरान, यह प्रेक्षित किया गया कि बैंक में प्रस्तुत डीडी/ चेक के कारण रु.9.27 लाख को एक वर्ष से अधिक अवधि तक बैंक द्वारा जमा नहीं किया गया है। पिछले वर्ष मेल मिलाप मिलाकर सभी परिसरों में सभी बैंक खाताओं का मेल मिलाप करने आवश्यक कदम लिया जाए।	लगातार संप्रेषण और व्यक्तिगत दौराओं के बावजूद, एसबीआई, सीवुड शाखा, नवी मुम्बई द्वारा किसी प्रक्रिया के अभाव में, शाखा प्रबंधक से इन मदों के क्लियरेन्स के लिए व्यक्तिगत तौर पर फिर मॉग किया गया। इन मदों को तुरंत क्लियर करने के लिए आवश्यक कार्यवाही लेने आश्वासन प्रदान किया गया। जैसे कि यह दीर्घावधि से विलंबित समस्या है, तत्कालीन निवारण के लिए बैंक के वरिष्ठ अधिकारियों से अलग रूप से प्रश्न किया गया।

पंक्ति सं	प्रबंधन पत्र टिप्पणी	विश्वविद्यालय उत्तर
7	मुम्बई परिसर में लेखा परीक्षण के दौरान, यह प्रक्षेपित किया गया कि पूर्व अवधि आय रु.28.89 लाख और आवेदन पत्र और ब्रोचर की बिक्री से आय रु.27.32 लाख को संबंधित शीर्षकों में शून्य दिखाया गया। पर भी, इन मदों को एकत्रित किया गया है और फुटकर सेवाओं के लिए शुल्क के अधीन दिखाया गया है जो सही नहीं है। भा स वि को सुनिश्चित करना है कि चालू वर्ष लेखाओं की समाप्ति के दौरान, लेखा शीर्षकों का उचित वर्गीकरण किया गया है।	2013-14 के लेखों में लेखा शीर्षकों का सही वर्गीकरण किया गया।
8	विशाखपट्टणम परिसर में प्रक्षेपित किया गया कि 2012-13 के दौरान रु.0.80 करोड़ को पूर्व अवधि समंजन (निवल क्रेडिट) के रूप में लेखा किया गया। पर भी, बेहतर समझ के लिए यह किसी अनुसूची से समर्थित नहीं है। भा स वि को सुनिश्चित करना है कि 2013-14 के दौरान सभी संबंधित अनुसूची, उप अनुसूची, अंतिम आंकड़ा से ग्रूपिंग सभी परिसरों द्वारा तैयार किया जाता है और लेखा परीक्षण दल के सामने पेश किया जाता है।	पूर्व अवधि समंजन, जिन्हें पूर्व में लेखाकृत नहीं किया गया और अगर अब लेखाकृत किया गया तो उसे वर्ष 2013-14 के दौरान अलग अनुसूची के जरिये प्रकट किया जाएगा।
9	सेवा निवृत्ति लाभों की ओर देयताओं के आकलन को समान रूप में अनुपालन करना है जैसे मुख्य्यालय को सम्मिलित करके सभी परिसरों में एक्चुरियल मूल्यांकन के अनुसार	एक्चुरियल मूल्यांकन के जरिये सेवोपहार देयता को आकलन करने के संबंध में, यह बताया जाना है कि भा स वि को 7 पूर्व लीगसी संस्थाओं को एकत्रित करके सांसद अधिनियम (केन्द्रीय अधिनियम सं.22/ 2008) के जरिये स्थापित किया गया था और ये संस्थान नीचे उल्लिखित अनुसार विभिन्न सेवानिवृत्ति नियम अपनाये थे : अ) चार संस्थाओं के कर्मचारियों को केन्द्रीय सरकार के सामान्य पेशन योजना के अधीन आच्छादित किया गया और वेतन व लेखा कार्यालयों के जरिये नियंत्रित था। आ) तीन संस्थाओं से कर्मचारियों को ईपीएफओ के जरिये नियंत्रित सामान्य भविष्य निधि योजनाओं के अधीन आच्छादित किया गया था। इ) उपरोक्त (b) के संस्थाओं में से एक संस्था भारतीय बीमा निगम के जरिये सेवोपहार खाता का रखरखाव कर रहा है।

		<p>आगे जैसे कि भा स वि को 2008 में स्थापित किया गया, विश्वविद्यालय को नये पेशन योजना का अनुपालन करना था।</p> <p>इसके अनुसार, भा स वि अपने को एक अनोखी परिवर्तन फेस में पाता है, जहाँ पूर्व आर्डर नये आर्डर के साथ रहता है। उपरोक्त सभी पर विचार करने पर, समान नीति का मूल्यांकन बहुत ही जटिल हो रहा है और एक्युरियल मूल्यांकन को अनुपालन करने के लिए प्रयत्न जारी है।</p>					
10	<p>दि 7.3.13 के मध्यस्थता आदेश के अनुसार, भा स वि द्वारा टोल टेक्स तथा विलंबित भुगतान पर ब्याज के रूप में रु.1.80 करोड देय था। इस स्थिति के विपरीत, लेखा प्रकटित किया कि इस समस्या अनुमानित मूल्य रु.1.24 करोड (लगभग) के लिए मध्यस्थता के अधीन था। भा स वि मुख्यालय को लेखा में न्यायालय प्रकरण / मध्यस्थता के संबंध में सही स्थिति प्रदर्शित करने आवश्यक कदम लेना है।</p>	<p>वर्षिक लेखा 2013-14 में फुटकर देयता के रूप में सही रकम प्रकट किया गया है।</p>					
11	<p>2012-13 के दौरान लेखा परीक्षण में पाया गया कि निम्न लेखा शीर्षों का मेल मिलान 31.3.2013 को नहीं किया गया है। ऐसे आपत्ति 2011-12 के दौरान भी पाया गया है।</p> <table border="1" data-bbox="220 1227 772 1518"> <tr> <td>लेखा शीर्षक</td> </tr> <tr> <td>भा स वि मुख्यालय- चेन्नई परिसर</td> </tr> <tr> <td>भा स वि मुख्यालय - कोचिन खाता</td> </tr> <tr> <td>भा स वि मुख्यालय- एनएमसी</td> </tr> <tr> <td>भा स वि मुख्यालय- परिसर खाता</td> </tr> </table> <p>भा स वि को सुनिश्चित करना है कि सभी अंतर कार्यालयीन खाताओं का आवधिक मेल मिलाप किया गया है।</p>	लेखा शीर्षक	भा स वि मुख्यालय- चेन्नई परिसर	भा स वि मुख्यालय - कोचिन खाता	भा स वि मुख्यालय- एनएमसी	भा स वि मुख्यालय- परिसर खाता	<p>अंतर-कार्यालयीन खाता को इकाईयों के बीच चालू खाता के रूप में रखरखाव किया जा रहा है और यह प्रकृति में सदा जारी रहता है। इसे नियमित तौर पर मेल मिलाप किया जा रहा है और सेट ऑफ किया जा रहा है।</p>
लेखा शीर्षक							
भा स वि मुख्यालय- चेन्नई परिसर							
भा स वि मुख्यालय - कोचिन खाता							
भा स वि मुख्यालय- एनएमसी							
भा स वि मुख्यालय- परिसर खाता							

पंक्ति सं	प्रबंधन पत्र टिप्पणी	विश्वविद्यालय उत्तर
12	<p>लेखा नीति के अनुसार, विश्वविद्यालय के विभिन्न पाठ्यक्रमों (दीर्घावधि / लघु अवधि) के लिए वसूल किये जानेवाले शुल्क को प्रोद्भूत आधार पर मान्यता प्रदान किया जा रहा है और यह पाठ्यक्रम की अवधि तक विस्तार है।</p> <p>2012-13 के दौरान प्राप्त शुल्क के पुनरीक्षण पर, यह प्रक्षेपित किया गया कि विश्वविद्यालय द्वारा शुल्कों को प्रोद्भूत आधार पर किये जाने के बदले नकद आधार पर मान्यता प्रदान किया जा रहा है। इसके परिणामस्वरूप, फरवरी 2013 को प्राप्य और अप्रैल/ मई 2013 में प्राप्त रु.14.83 लाख शुल्क को 2012-13 में लेखाकरण करने के बदले 2013-14 में किया गया है। ऐसे ही, फरवरी 2012 को प्राप्य और अप्रैल 2012/मई 2012 में प्राप्त शुल्क को वित्त वर्ष 2011-12 के बदले वित्तीय वर्ष 2012-13 में लेखा किया गया। लेखा नीति के अनुरूप प्रोद्भूत शुल्क पर मान्यता प्रदान करने उचित कार्यवाही किया जाए।</p>	<p>अपनाये गये लेखा नीति के अनुसार, सभी पाठ्यक्रम शुल्कों को प्रोद्भूत आधार पर ही मान्यता प्रदान किया जाता है। पर भी, जैसे लेखा परीक्षण में दिखाया गया है, इस संबंध में प्राप्त शुल्क वर्गीकरण का मेल मिलाप किया गया है और 'पूर्व अवधि मद' शीर्षक के अधीन वित्तीय वर्ष 2013-14 में अग्रेषित किया गया।</p>

-X-X-X-





भारतीय समुद्री विश्वविद्यालय
INDIAN MARITIME UNIVERSITY



**AUDITED ANNUAL ACCOUNTS
FOR THE YEAR ENDED
31ST MARCH 2013**





भारतीय समुद्री विश्वविद्यालय
(केन्द्रीय विश्वविद्यालय)

INDIAN MARITIME UNIVERSITY
(A Central University)

AUDITED ANNUAL ACCOUNTS
FOR THE YEAR ENDED 31st MARCH 2013




INDIAN MARITIME UNIVERSITY - EAST COAST ROAD - UTHANDI - CHENNAI

BALANCE SHEET AS AT 31ST MARCH 2013

(Amount in ₹)

	Schedule	CURRENT YEAR	PREVIOUS YEAR
<u>CORPUS/CAPITAL FUND AND LIABILITIES</u>			
CORPUS / CAPITAL FUND	1	461,970,528	2,154,809,656
RESERVES AND SURPLUS	2	2,580,889,376	716,195,806
EARMARKED / ENDOWMENT FUNDS	3	670,837,339	649,594,932
SECURED LOANS AND BORROWINGS	4	-	-
UNSECURED LOANS AND BORROWINGS	5	-	-
DEFERRED CREDIT LIABILITIES	6	-	-
CURRENT LIABILITIES AND PROVISIONS	7	864,653,510	326,607,499
<u>TOTAL</u>		4,578,350,753	3,847,207,895
<u>ASSETS</u>			
FIXED ASSETS	8	2,141,186,273	1,671,023,705
INVESTMENTS-FROM EARMARKED/ ENDOWMENT FUNDS	9	97,578,917	155,347,315
INVESTMENTS - OTHERS	10	-	1,354,403,803
CURRENT ASSETS, LOANS, ADVANCES ETC	11	2,339,585,564	666,433,071
MISCELLANEOUS EXPENDITURE (to the extent not written off or adjusted)		-	-
<u>TOTAL</u>		4,578,350,753	3,847,207,895
SIGNIFICANT ACCOUNTING POLICIES	24		
CONTINGENT LIABILITIES AND NOTES ON ACCOUNTS	25		

Date: 30-08-2013


 V Palani
 Dy Registrar (F)


 Capt Mukesh Baveja
 Vice Chancellor

INDIAN MARITIME UNIVERSITY - EAST COAST ROAD - UTHANDI - CHENNAI
INCOME AND EXPENDITURE ACCOUNT FOR THE YEAR ENDED 31ST MARCH 2013

(Amount in ₹)

	Schedule	CURRENT YEAR		PREVIOUS YEAR	
A) INCOME					
INCOME FROM SALES / SERVICES	12		15,329,439		10,122,614
GRANTS / SUBSIDIES	13		57,813,082		64,947,773
FEES / SUBSCRIPTIONS	14		537,867,194		642,025,749
INCOME FROM INVESTMENTS	15		11,562,200		43,469,471
INCOME FROM ROYALTY, PUBLICATION ETC.	16		-		-
INTEREST EARNED	17		103,975,494		45,930,651
OTHER INCOME	18		15,709,039		21,739,175
ACCRETION(DECREMENT) IN PROJECTS	19		-		-
PRIOR PERIOD ADJUSTMENT			-		-
TOTAL (A)			742,256,448		828,235,433
B) EXPENDITURE					
ESTABLISHMENT EXPENSES	20		272,120,285		216,218,241
OTHER ADMINISTRATIVE EXPENSES ETC	21		387,325,086		387,015,644
EXPENDITURE ON GRANT,SUBSIDIES ETC.	22		-		-
INTEREST	23		-		-
DEPRECIATION			76,291,550		98,287,143
LOSS ON REVALUATION OF ASSETS			-		25,417
LOSS ON SALE / DISPOSAL OF ASSETS			25,628		589,264
PRIOR PERIOD ADJUSTMENT			-		252,459
FUND RECEIPTS			-		-
Receipts		148,548,897			
Expenditure		6,876,402			
Balance		141,672,495			
Unspent balance transferred to Fund Account		141,672,495			
TOTAL (B)			735,762,549		702,388,168
BALANCE BEING EXCESS OF CURRENT INCOME OVER EXPENDITURE C=(A+B)			6,493,900		125,847,265
PRIOR PERIOD ADJUSTMENT (D)			-	35,595,692	
BALANCE BEING EXCESS OF INCOME OVER EXPENDITURE AFTER PRIOR PERIOD ADJUSTMENT (C-D)			-	42,089,592	
TRANSFER TO SPECIAL RESERVE			-	-	-
BALANCE BEING SURPLUS/(DEFICIT) CARRIED TO GENERAL RESERVE			-	42,089,592	125,847,265
SIGNIFICANT ACCOUNTING POLICIES	24				
CONTINGENT LIABILITIES AND NOTES ON ACCOUNTS	25				

Date: 30.8.2013


V Palani
Dy Registrar (F)


Capt. M. Subash Baveja
Vice-Chancellor

INDIAN MARITIME UNIVERSITY - EAST COAST ROAD - UTHANDI - CHENNAI

ANNEXURE TO BALANCE SHEET AS AT 31ST MARCH 2013

(Amount in ₹)

Schedule	CURRENT YEAR										PREVIOUS YEAR					TOTAL
	HQ	CHENNAI	MUMBAI	KOLKATA	VIZAG	COCHIN	TOTAL	HQ	CHENNAI	MUMBAI	KOLKATA	VIZAG	COCHIN			
CORPUS/CAPITAL FUND AND LIABILITIES																
1	31,411,500	139,446,262	147,053,486	36,159,900	107,697,380	-	461,970,528	872,570,106	265,993,612	381,192,532	236,013,861	222,471,792	176,667,553	2,154,809,656		
2	1,164,521,191	256,087,499	446,470,716	427,025,374	108,724,654	178,059,943	2,580,859,376	-	134,737,733	309,997,032	271,461,040	-	-	716,195,806		
3	560,336,570	-	61,255,468	42,889,801	6,352,500	-	670,837,339	418,667,075	-	56,660,717	39,076,143	135,170,997	-	649,594,932		
4	-	-	-	-	-	-	-	-	-	-	-	-	-	-		
5	-	-	-	-	-	-	-	-	-	-	-	-	-	-		
6	-	-	-	-	-	-	-	-	-	-	-	-	-	-		
7	165,529,317	62,496,774	154,337,654	162,059,381	262,260,652	57,949,332	864,653,510	54,310,063	39,040,363	93,616,674	116,616,071	21,076,435	1,941,872	326,607,499		
TOTAL	1,921,801,578	458,032,535	809,117,524	668,134,456	485,255,386	236,009,275	4,576,350,753	1,345,547,264	439,671,908	841,488,955	663,169,116	378,721,226	178,609,425	3,847,207,895		
ASSETS																
8	990,062,181	209,967,425	325,838,387	318,689,977	120,309,628	170,318,675	2,141,166,273	610,327,596	214,807,021	351,656,195	329,824,298	42,965,272	121,443,323	1,671,023,705		
9	-	-	57,390,177	40,168,740	-	-	97,578,917	-	9,418,973	51,757,966	37,594,372	56,576,004	-	155,347,315		
10	-	-	-	-	-	-	-	649,634,076	133,668,056	325,142,116	217,055,175	-	29,004,390	1,354,403,803		
11	925,739,397	246,065,110	425,888,960	309,255,739	364,945,758	65,690,600	2,339,595,564	85,665,592	81,777,668	112,952,678	78,695,271	278,159,950	28,161,722	666,433,071		
MISCELLANEOUS EXPENDITURE (to the extent not written off or adjusted)	-	-	-	-	-	-	-	-	-	-	-	-	-	-		
TOTAL	1,921,801,578	458,032,535	809,117,524	668,134,456	485,255,386	236,009,275	4,576,350,753	1,345,547,264	439,671,908	841,488,955	663,169,116	378,721,226	178,609,425	3,847,207,895		
24	SIGNIFICANT ACCOUNTING POLICIES															
25	CONTINGENT LIABILITIES AND NOTES ON ACCOUNTS															

H. B. B. B.
Capt. M. B. B. B.
Vice Chancellor

R. V. P.
(V Palani)
Dy. Registrar (Finance)

Date: 30-08-2013

INDIAN MARITIME UNIVERSITY - EAST COAST ROAD - UTHANDI - CHENNAI

ANNEXURE TO INCOME AND EXPENDITURE ACCOUNT FOR THE YEAR ENDED 31ST MARCH 2013

(Amount in ₹)

Schedule	CURRENT YEAR										PREVIOUS YEAR					
	HQ	CHENNAI	MUMBAI	KOLKATA	VIZAG	COCHIN	TOTAL	HQ	CHENNAI	MUMBAI	KOLKATA	VIZAG	COCHIN	TOTAL		
A) INCOME																
INCOME FROM SALES / SERVICES	847,128	2,476,467	-	654,167	11,351,677	-	15,329,439	2,507,000	3,110,000	-	733,532	3,772,082	-	10,122,614		
GRANTS / SUBSIDIES	20,000,000	-	-	10,032,040	27,781,042	-	57,813,082	5,000,000	-	16,444,178	8,084,637	35,418,958	-	64,947,773		
FEES / SUBSCRIPTIONS	40,206,265	77,421,803	184,711,951	182,426,008	35,367,000	17,734,167	537,867,194	74,850,135	118,618,621	225,860,872	172,849,388	24,532,100	25,114,933	642,025,749		
INCOME FROM INVESTMENTS	-	-	-	11,562,200	-	-	11,562,200	24,524,110	9,008,430	-	6,792,877	-	3,144,054	43,469,471		
INCOME FROM ROYALTY, PUBLICATION ETC.	-	-	-	-	-	-	-	-	-	-	-	-	-	-		
INTEREST EARNED	31,289,886	15,343,279	28,005,799	10,990,204	16,851,175	1,695,151	103,975,494	3,733,862	819,228	29,209,479	6,090,972	5,361,523	715,587	45,930,651		
OTHER INCOME	299,963	1,936,671	9,283,968	3,949,862	254,515	4,060	15,709,039	1,582,854	644,223	9,851,434	2,320,460	397,286	6,942,918	21,739,175		
ACCRETION/DECREMENT) IN PROJECTS	-	-	-	-	-	-	-	-	-	-	-	-	-	-		
PRIOR PERIOD ADJUSTMENT	-	-	-	-	-	-	-	-	-	-	-	-	-	-		
TOTAL (A)	92,643,242	97,178,220	221,961,718	219,614,481	91,405,409	19,433,378	742,256,448	112,197,961	132,400,502	281,385,763	196,871,866	69,481,949	35,917,392	828,235,433		
B) EXPENDITURE																
ESTABLISHMENT EXPENSES	26,108,859	39,920,253	63,179,626	97,470,206	40,597,314	4,844,027	272,120,285	22,496,964	37,517,324	62,784,332	70,013,109	19,076,631	4,329,881	216,218,241		
OTHER ADMINISTRATIVE EXPENSES ETC	34,064,822	52,040,230	153,463,873	90,952,508	33,237,511	23,566,142	387,325,086	32,924,284	44,072,417	170,190,072	92,210,355	28,051,045	19,567,472	387,015,644		
EXPENDITURE ON GRANT/SUBSIDIES ETC.	-	-	-	-	-	-	-	-	-	-	-	-	-	-		
INTEREST	-	-	-	-	-	-	-	-	-	-	-	-	-	-		
DEPRECIATION	-	-	-	-	-	-	-	-	-	-	-	-	-	-		
LOSS ON REVALUATION OF ASSETS	-	-	-	-	-	-	-	-	-	-	-	-	-	-		
LOSS ON SALE / DISPOSAL OF ASSETS	-	-	-	-	-	-	-	-	-	-	-	-	-	-		
PRIOR PERIOD ADJUSTMENT	-	-	-	25,628	-	-	25,628	-	-	-	25,417	-	-	25,417		
TOTAL (B)	60,173,681	109,437,910	247,757,011	208,568,559	80,475,809	29,349,579	735,762,549	56,456,198	107,281,945	287,063,866	186,557,784	59,235,917	25,792,459	702,388,168		
BALANCE BEING EXCESS OF CURRENT INCOME OVER EXPENDITURE C=(A-B)	32,469,561	(12,259,690)	(25,775,293)	11,045,922	10,929,600	(9,916,201)	6,493,900	55,741,763	25,118,557	14,301,897	10,314,082	10,246,032	10,124,933	125,847,265		
PRIOR PERIOD ADJUSTMENT (D)	(168,440)	19,591,360	(227,167)	7,063,940	8,013,461	1,317,538	35,595,692	-	-	-	-	-	-	-		
BALANCE BEING EXCESS OF INCOME OVER EXPENDITURE AFTER PRIOR PERIOD ADJUSTMENT (C-D)	32,301,121	7,331,670	(26,002,460)	18,114,862	18,943,061	(8,598,663)	42,089,592	55,741,763	25,118,557	14,301,897	10,314,082	10,246,032	10,124,933	125,847,265		
TRANSFER TO SPECIAL RESERVE	-	-	-	-	-	-	-	-	-	-	-	-	-	-		
BALANCE BEING SURPLUS/(DEFICIT) CARRIED TO GENERAL RESERVE	32,301,121	7,331,670	(26,002,460)	18,114,862	18,943,061	(8,598,663)	42,089,592	55,741,763	25,118,557	14,301,897	10,314,082	10,246,032	10,124,933	125,847,265		
SIGNIFICANT ACCOUNTING POLICIES																
CONTINGENT LIABILITIES AND NOTES ON ACCOUNTS																
24																
25																

T. B. B. B.
Capt. M. S. B. B. B.
Vice Chancellor

(V. Palani)
Dy. Registrar (Finance)

Date: 30-08-2013

INDIAN MARITIME UNIVERSITY - EAST COAST ROAD - UTHANDI - CHENNAI

SCHEDULES FORMING PART OF BALANCE SHEET AS AT 31ST MARCH 2013

(Figures in Rupees)

SCHEDULE 1 - CORPUS / CAPITAL FUND	CURRENT YEAR							PREVIOUS YEAR							TOTAL
	HQ	CHENNAI	MUMBAI	KOLKATA	VIZAG	COCHIN	TOTAL	HQ	CHENNAI	MUMBAI	KOLKATA	VIZAG	COCHIN	TOTAL	
Balance as at the beginning of the year	872570106	265893812	387192533	236013861	222471793	176667553	2154809657	504393314	134873461	371964290	134160372	157657421	101542620	1404591478	
Less: (a) Transferred to Capital Reserve on account of assets created out of Plan Funds	610327585	61366204	64995495	135870737	8894347	121443323	1002897701	0	0	0	0	0	0	0	
(b) Transferred to General Reserve on account of accumulated surplus/(deficit)	136157890	45509346	88715452	6234454	3757673	34188721	315563536	0	0	0	0	0	0	0	
(c) Transferred to Current Liabilities (Unspent balance of Plan Funds)	62294121	0	79428100	0	96178438	21035509	258936168	0	0	0	0	0	0	0	
Balance as at the beginning of the year (Re-stated)	63790500	159018262	147053486	93908670	113641335	0	577412253	504393314	134873461	371964290	134160372	157657421	101542620	1404591478	
Add: (a) Contribution towards Corpus/Capital Fund incl. interest earned	0	0	0	22,000,000	0	0	22000000	32379000	28766794	18300000	57769348	45623992	0	182839134	
(b) Assets created out of Plan Grants	0	0	0	0	0	0	0	80000000	77200000	9076753	45384289	8894347	65000000	285553389	
(c) Tr. from other funds	0	0	0	0	0	0	0	317256029	0	0	1731809	50000	0	319037838	
Less: (a) Transferred to Income and Expenditure for Revenue Expenditure/Prior period	0	19570000	0	10,032,040	0	0	29602040	0	0	13306155	6873573	0	0	20179728	
(b) Transferred to Capital Reserve for Capital Expenditure from Plan Funds	0	0	0	0	0	0	0	0	65000	9076753	6472466	0	0	15614219	
(c) Grants-in-Aid/Funds transferred to Other Campuses	32379000	0	0	0	0	0	32379000	117200000	0	10067500	0	0	0	127267500	
(d) Transferred to Current Liabilities (Unspent balance of Plan Funds-31-03-13)	0	0	0	64485241	0	0	64485241	0	0	0	0	0	0	0	
(e) Transferred of Accumulated interest on plan fund & others upto 31.03.2012 to Income & Expenditure through prior period adjustment	0	0	0	5231489	5743956	0	10975445	0	0	0	0	0	0	0	
Add/(Deduct): Balance of net Income/(Expenditure) transferred from the Income and Exp. Account	0	0	0	0	0	0	0	55741763	25118557	14301897	10314082	10246032	10124933	125847265	
BALANCE AS THE YEAR -END	31411500	139448262	147053486	36169900	107897379	0	461970527	872570106	265893812	381192532	236013861	222471792	176667553	2154809657	

INDIAN MARITIME UNIVERSITY - EAST COAST ROAD - UTHANDI - CHENNAI

SCHEDULES FORMING PART OF BALANCE SHEET AS AT 31ST MARCH 2013

(Figures in Rupees)

SCHEDULE 2 - RESERVE AND SURPLUS	CURRENT YEAR										PREVIOUS YEAR				
	HQ	CHENNAI	MUMBAI	KOLKATA	VIZAG	COCHIN	TOTAL	HQ	CHENNAI	MUMBAI	KOLKATA	VIZAG	COCHIN	TOTAL	
1) <u>Capital Reserve:</u>															
As per last Account	0	0	233094000	243818570	1	0	476912571	0	0	233094000	239537669	6399775	0	479031444	
Transferred from Capital Fund A/C created out of Plan funds during the year (Sch.8A)	610327595	61366204	64995495	0	8894347	121443323	867026964	0	0	0	0	0	0	0	
<u>Less:</u> Accumulated Depreciation on assets created out of plan grant in aid (Sch.8A)	387444014	0	7765197	135870737	81997440	32414230	645491618	0	98857614	0	8576267	0	0	107433881	
	1709429	6480130	0	4655720	4867869	1387668	19100816	0	0	0	4295366	6399774	0	10695140	
Sub-Total	996062180	54886074	305854692	375033587	86023919	152469885	1970330337	0	98857614	233094000	243818570	1	0	575770185	
2) <u>Revaluation Reserve:</u>															
As per last Account	0	98857614	55115042	2399043	0	0	156371699	0	0	55115042	2399043	0	0	57514085	
Addition during the year	0	0	0	0	0	0	0	0	0	0	0	0	0	0	
<u>Less:</u> Deductions during the year	0	0	0	0	0	0	0	0	0	0	0	0	0	0	
Sub-Total	0	98857614	55115042	2399043	0	0	156371699	0	0	55115042	2399043	0	0	57514085	
3) <u>Special Reserves:</u>															
As per last Account	0	0	0	0	0	0	0	0	23243	0	0	0	0	23243	
Addition during the year	0	0	0	0	0	0	0	0	0	0	0	0	0	0	
<u>Less:</u> Deductions during the year	0	0	0	0	0	0	0	0	23243	0	0	0	0	23243	
Sub-Total	0	0	0	0	0	0	0	0	0	0	0	0	0	0	
4) <u>General Reserve:</u>															
As per last Account	0	35880119	21787990	25243427	0	0	82911536	0	40733482	21787990	22629793	0	0	85151265	
Transferred from Capital Fund A/C	136157890	45509346	89715452	6234454	3757673	34188721	315563536	0	0	0	0	0	0	0	
Addition during the year (prior period)	0	13622676	0	0	0	0	13622676	0	0	0	0	0	0	0	
Addition on account of Surplus / (Deficit) during the year	32301121	7331670	(26002460)	18114862	18943061	(8598663)	42089592	0	23243	0	2613634	0	0	2636877	
<u>Less:</u> Deductions during the year	0	0	0	0	0	0	0	0	4876606	0	0	0	0	4876606	
Sub-Total	168459011	102343811	85500982	49592744	22700734	25590058	454187339	0	35880119	21787990	25243427	0	0	82911536	
TOTAL	1164521191	256087499	446470716	427025374	108724653	178059943	2580889375	0	134737733	309997032	271461040	1	0	716195806	

INDIAN MARITIME UNIVERSITY - EAST COAST ROAD - UTHANDI - CHENNAI
SCHEDULES FORMING PART OF BALANCE SHEET AS AT 31ST MARCH 2013

(Figures in Rupees)

	CURRENT YEAR										PREVIOUS YEAR				
	HQ	CHENNAI	MUMBAI	KOLKATA	VIZAG	COCHIN	TOTAL	HQ	CHENNAI	MUMBAI	KOLKATA	VIZAG	COCHIN	TOTAL	
	SCHEDULE 3 -														
EARMARKED/ENDOWMENT FUNDS															
A) Opening Balance of the Funds	418667075	0	56680717	39076143	2677500	0	517101435	560259734	0	46467106	36172105	135650636	0	778549581	
B) Additions to the Funds	141672495	0	5632191	4994276	3675000	0	155973962	175663370	0	16886837	3068972	20417247	0	216036426	
TOTAL (A+B)	560339570	0	62312908	44070419	6352500	0	673075397	735923104	0	63353943	39241077	156067883	0	994586007	
C) Utilisation/Expenditure towards objectives of Funds															
i) Capital Expenditure															
a) Fixed Assets	0	0	0	0	0	0	0	0	0	0	0	1183367	0	1183367	
b) Others/ Tr. To Capital Fund	0	0	0	0	0	0	0	317256029	0	0	0	0	0	317256029	
Total	0	0	0	0	0	0	0	317256029	0	0	0	1183367	0	318439396	
ii) Revenue Expenditure															
a) Salaries, Wages and Allowance , etc	0	0	0	1061392	0	0	1061392	0	0	0	164934	7753820	0	7918754	
b) Rent	0	0	0	0	0	0	0	0	0	0	0	0	0	0	
c) Other Expenditure	0	0	1057440	119226	0	0	1176666	0	0	6673226	0	11959699	0	18632925	
Total	0	0	1057440	1180618	0	0	2238058	0	0	6673226	164934	19713519	0	26551679	
TOTAL (C)	0	0	1057440	1180618	0	0	2238058	317256029	0	6673226	164934	20896886	0	344991075	
NET BALANCE AS AT THE YEAR-END (A+B-C)	560339570	0	61255468	42889801	6352500	0	670837339	418667075	0	56680717	39076143	135170997	0	649594932	

INDIAN MARITIME UNIVERSITY - EAST COAST ROAD - UTHANDI - CHENNAI

SCHEDULES FORMING PART OF BALANCE SHEET AS AT 31ST MARCH 2013

(Figures in Rupees)

SCHEDULE 4 - SECURED LOANS AND BORROWINGS	CURRENT YEAR										PREVIOUS YEAR				
	HQ	CHENNAI	MUMBAI	KOLKATA	VIZAG	COCHIN	TOTAL	HQ	CHENNAI	MUMBAI	KOLKATA	VIZAG	COCHIN	TOTAL	
	0	0	0	0	0	0	0	0	0	0	0	0	0	0	0
TOTAL															
0															
Note: Amounts due within one year															

SCHEDULE 5 - UNSECURED LOANS AND BORROWINGS	CURRENT YEAR										PREVIOUS YEAR				
	HQ	CHENNAI	MUMBAI	KOLKATA	VIZAG	COCHIN	TOTAL	HQ	CHENNAI	MUMBAI	KOLKATA	VIZAG	COCHIN	TOTAL	
	0	0	0	0	0	0	0	0	0	0	0	0	0	0	0
TOTAL															
0															
Note: Amounts due within one year															

SCHEDULE 6 - DEFERRED CREDIT LIABILITIES	CURRENT YEAR										PREVIOUS YEAR				
	HQ	CHENNAI	MUMBAI	KOLKATA	VIZAG	COCHIN	TOTAL	HQ	CHENNAI	MUMBAI	KOLKATA	VIZAG	COCHIN	TOTAL	
	0	0	0	0	0	0	0	0	0	0	0	0	0	0	0
TOTAL															
0															
Note: Amounts due within one year															

INDIAN MARITIME UNIVERSITY - EAST COAST ROAD - UTHANDI - CHENNAI
SCHEDULES FORMING PART OF BALANCE SHEET AS AT 31ST MARCH 2013

(Figures in Rupees)

SCHEDULE 7 CURRENT LIABILITIES AND PROVISIONS	CURRENT YEAR						PREVIOUS YEAR							
	HQ	CHENNAI	MUMBAI	KOLKATA	VIZAG	COCHIN	TOTAL	HQ	CHENNAI	MUMBAI	KOLKATA	VIZAG	COCHIN	TOTAL
A. CURRENT LIABILITIES:														
1) Acceptances	0	0	0	0	0	0	0	0	0	0	0	0	0	0
2) Sundry Creditors														
a) For Goods	0	0	0	533934	226380	0	760314	0	0	0	3662321	1863346	0	5425667
b) For Services	1356315	6680545	9303893	12197240	3919709	2187225	35644927	859135	11169319	13664643	10574751	2187550	197020	38652418
Sub-Total	1356315	6680545	9303893	12731174	4146089	2187225	36405241	859135	11169319	13664643	14137072	4050896	197020	44078085
3) Advances Received	0	100650	0	60000	772942	0	933592	0	1290400	0	0	1339192	0	2629592
4) Interest accrued but not due on:														
a) Secured Loans / Borrowings	0	0	0	0	0	0	0	0	0	0	0	0	0	0
b) Unsecured Loans/Borrowings	0	0	0	0	0	0	0	0	0	0	0	0	0	0
Sub-Total	0	0	0	0	0	0	0	0	0	0	0	0	0	0
5) Statutory Liabilities														
a) Overdue	0	0	0	0	0	0	0	0	0	0	0	0	0	0
b) Others	0	293115	600568	185014	1463630	33225	2575552	0	262622	532722	15650	1368021	0	2179015
Sub-Total	0	293115	600568	185014	1463630	33225	2575552	0	262622	532722	15650	1368021	0	2179015
6) Other Current Liabilities														
a) Deposits Refundable	48528	5065072	0	6188404	2995941	454520	14752465	101392	5988538	7995625	4779245	2074854	592700	21523254
b) Scholarship /Prize Liability Payable	2529	0	0	3489777	732000	0	4224306	150000	0	0	3375155	480000	0	4005155
c) Payable to CPWD	0	0	0	17249722	0	0	17249722	0	0	0	53067237	0	0	53067237
d) Fees Received in Advance	10609950	18689205	33700457	26244113	7026433	8510833	104780991	1416300	0	52171131	30374587	6470850	0	90432868
e) Unspent Balance of Plan Grant-in-Aid	146640107	0	71662903	64485241	94559998	38621279	415969528	0	0	0	0	0	0	0
f) Unutilised Grants of Non-Plan Grant-in-Aid	0	0	4864446	0	0	0	4864446	0	0	4864446	305626	4581042	0	9751114
g) Unspent Balance of Sponsored Research Project/ Study/DG Shipping E-Governance	0	0	25236000	0	130850974	0	156086974	0	0	0	0	0	0	0
h) Others	1644129	2035212	5651421	0	1424894	1557759	12313415	1665391	1668765	9950215	0	713580	1152152	15150103
i) Inter Office Account	0	7103055	3318166	114433	0	6584491	17120145	46349755	0	4439892	0	0	0	50789647
Sub-Total	158945243	32892544	144433393	117771690	237590240	55728882	747361992	49682838	7657303	79421309	91901850	14320326	1744852	244728478
TOTAL (A)	160301558	39966854	154337854	130747878	243972901	57949332	787276377	50541973	20379644	93618674	106054572	21078435	1941872	293615171

INDIAN MARITIME UNIVERSITY - EAST COAST ROAD - UTHANDI - CHENNAI

SCHEDULES FORMING PART OF BALANCE SHEET AS AT 31ST MARCH 2013

(Figures in Rupees)

	CURRENT YEAR										PREVIOUS YEAR				
	HQ	CHENNAI	MUMBAI	KOLKATA	VIZAG	COCHIN	TOTAL	HQ	CHENNAI	MUMBAI	KOLKATA	VIZAG	COCHIN	TOTAL	
	B. PROVISIONS														
1) For Taxation	0	0	0	0	0	0	0	0	0	0	0	0	0	0	
2) Gratuity	0	16857695	0	0	13193986	0	30051681	0	15623355	0	0	0	0	15623355	
3) Superannuation/Pension/NPS/EPF	1763835	564903	0	3062332	0	0	5391070	656646	249076	0	3347658	0	0	4253380	
4) Accumulated Leave Encashment	1473666	4985465	0	5352155	5113964	0	16925250	1013724	2688459	0	5013728	0	0	8715911	
5) Trade Warranties/Claims	0	0	0	2454541	0	0	2454541	0	0	0	2202113	0	0	2202113	
6) Payment of Arrears Salary	0	0	0	0	0	0	0	0	0	0	0	0	0	0	
7) Pension and Leave Salary of employees / Deemed deputed employees	1990258	0	0	20442474	0	0	22432732	2097740	0	0	0	0	0	2097740	
8) FSS payable	0	121857	0	0	0	0	121857	0	99829	0	0	0	0	99829	
TOTAL (B)	5227759	22529920	0	31311502	18307950	0	77377131	3768110	18660719	0	10563499	0	0	32992328	
TOTAL (A + B)	165529317	62496774	154337854	162059380	262280851	57949332	864653508	54310083	39040363	93618674	116618071	21078435	1941872	326607499	

INDIAN MARITIME UNIVERSITY - HEADQUARTERS

SCHEDULES FORMING PART OF BALANCE SHEET AS AT 31ST MARCH 2013

UNUTILISED PLAN GRANTS OF GOVERNMENT OF INDIA
ANNEXURE TO SCHEDULE: 7

(Figures in Rupees)

	Headquarters	Chennai	Mumbai	Kolkata *	Vizag	Cochin	Total	Previous Year @
Balance Brought Forward from Previous Year	62,294,121	0	79,428,100	0	96,178,438	21,035,509	258,936,168	0
Balance of other campuses	32,379,000	0	0	0	0	0	32,379,000	0
Add: Receipts during the Year	591,790,000	0	0	0	0	0	591,790,000	0
Add: Transferred from HQ	0	0	0	22,000,000	80,379,000	50,000,000	152,379,000	0
Less: Transferred to other campuses	686,463,121	0	79,428,100	22,000,000	176,557,438	71,035,509	1,035,484,168	0
Less: Transferred to Capital Fund Account	152,379,000	0	0	0	0	0	152,379,000	0
Less: Transferred to Income and Expenditure for Revenue Expenditure	0	0	0	22,000,000	0	0	22,000,000	0
Less: Utilised for Creation of Assets	387,444,014	0	7,765,197	0	81,997,440	32,414,230	509,620,881	0
Unutilised Carried Forward	146,640,107	0	71,662,903	0	94,559,998	38,621,279	351,484,287	0

Note:

@ Previous year balances are included under Capital Fund Account (Sch.1).

* Plan Grant in-Aid in respect of Kolkata Campus is continued to be included under Capital Fund Account during this year 2012-13 also. However closing unspent balance is shown under Current Liabilities (Sch.7)

INDIAN MARITIME UNIVERSITY - EAST COAST ROAD - UTHANDI - CHENNAI
SCHEDULES FORMING PART OF BALANCE SHEET AS AT 31ST MARCH 2013

SCHEDULE - 8 FIXED ASSETS-Consolidated		Rate (%)	GROSS BLOCK				DEPRECIATION				NET BLOCK			
			Cost/valuation As at beginning of the year	Additions		Deductions during the year	Cost/Valuation at the year-end	As at the beginning of the year	Additions		On Deductions during the year	Total up to the Year end	As at the Current year-end	As at the Previous year-end
				Up to 30.09.2012	After 30.09.2012				On Opening Balance +up to 30.09.2012	On Additions after 30.09.2012				
A) FIXED ASSETS														
HEAD QUARTERS														
1	LAND													
a)	Freehold	0	370739406	0	104361028	0	475100434	0	0	0	0	475100434	370739406	
b)	Leasehold	0	0	0	0	0	0	0	0	0	0	0	0	
	Total		370739406	0	104361028	0	475100434	0	0	0	0	475100434	370739406	
CHENNAI CAMPUS														
1	LAND													
a)	Freehold	0	1304516	0	0	0	1304516	0	0	0	0	1304516	1304516	
b)	Leasehold	0	0	0	0	0	0	0	0	0	0	0	0	
	Total		1304516	0	0	0	1304516	0	0	0	0	1304516	1304516	
MUMBAI CAMPUS														
1	LAND													
a)	Freehold	0	0	0	0	0	0	0	0	0	0	0	0	
b)	Leasehold	0	0	0	0	0	0	0	0	0	0	0	0	
	Total		0	0	0	0	0	0	0	0	0	0	0	
KOLKATA CAMPUS														
1	LAND													
a)	Freehold	0	0	0	0	0	0	0	0	0	0	0	0	
b)	Leasehold	0	0	0	0	0	0	0	0	0	0	0	0	
	Total		0	0	0	0	0	0	0	0	0	0	0	
VIZAG CAMPUS														
1	LAND													
a)	Freehold	0	0	0	0	0	0	0	0	0	0	0	0	
b)	Leasehold	0	33200	0	0	0	33200	22140	0	0	22140	11060	11060	
	Total		33200	0	0	0	33200	22140	0	0	22140	11060	11060	
COCHIN CAMPUS														
1	LAND													
a)	Freehold	0	0	0	0	0	0	0	0	0	0	0	0	
b)	Leasehold	0	0	0	0	0	0	0	0	0	0	0	0	
	Total		0	0	0	0	0	0	0	0	0	0	0	
LAND - TOTAL														
a)	Freehold	0	372043922	0	104361028	0	476404950	0	0	0	0	476404950	372043922	
b)	Leasehold	0	33200	0	0	0	33200	22140	0	0	22140	11060	11060	
	Total		372077122	0	104361028	0	476438150	22140	0	0	22140	11060	372054982	

INDIAN MARITIME UNIVERSITY - EAST COAST ROAD - UTHANDI - CHENNAI

SCHEDULES FORMING PART OF BALANCE SHEET AS AT 31ST MARCH 2013

(Figures in Rupees)

DESCRIPTION	Rate (%)	GROSS BLOCK				DEPRECIATION				NET BLOCK				
		Cost/valuation As at beginning of the year	Additions		Deductions during the year	Cost/valuation at the year-end	As at the beginning of the year	On Opening Balance +up to 30.09.2012	On Additions after 30.09.2012	Total Depreciation	On Deductions during the year	Total up to the Year end	As at the Current year-end	As at the Previous year-end
			Up to 30.09.2012	After 30.09.2012										
2 BUILDINGS:														
HEAD QUARTERS:														
a) On Feeehold Land	10	0	0	0	0	0	0	0	0	0	0	0	0	0
b) On Leasehold Land:	10	0	0	0	0	0	0	0	0	0	0	0	0	0
c) Ownership Flats/Premises	5	0	0	0	0	0	0	0	0	0	0	0	0	0
d) Superstructures on Land not belong to entity		0	0	0	0	0	0	0	0	0	0	0	0	0
i) Approach Roads		0	0	0	0	0	0	0	0	0	0	0	0	0
Total		0	0	0	0	0	0	0	0	0	0	0	0	0
CHENNAI CAMPUS														
a) On Feeehold Land	10	212871117	5605759	7043872	0	225520748	40299124	17817776	352194	18169970	0	58469094	167051654	172571993
b) On Leasehold Land:	10	0	0	0	0	0	0	0	0	0	0	0	0	0
c) Ownership Flats/Premises	5	0	0	0	0	0	0	0	0	0	0	0	0	0
d) Superstructures on Land not belonging to the entity		0	0	0	0	0	0	0	0	0	0	0	0	0
i) Approach Roads		0	0	0	0	0	0	0	0	0	0	0	0	0
Total		212871117	5605759	7043872	0	225520748	40299124	17817776	352194	18169970	0	58469094	167051654	172571993
MUMBAI CAMPUS														
a) On Feeehold Land	10	0	0	0	0	0	0	0	0	0	0	0	0	0
b) On Leasehold Land:	10	312092905	0	0	0	312092905	58518654	25357425	0	25357425	0	83876079	228216826	253574251
c) Ownership Flats/Premises	5	0	0	0	0	0	0	0	0	0	0	0	0	0
d) Superstructures on Land not belonging to the entity		0	0	0	0	0	0	0	0	0	0	0	0	0
i) Approach Roads		0	0	0	0	0	0	0	0	0	0	0	0	0
Total		312092905	0	0	0	312092905	58518654	25357425	0	25357425	0	83876079	228216826	253574251
KOLKATA CAMPUS														
a) On Feeehold Land	10	0	0	0	0	0	0	0	0	0	0	0	0	0
b) On Leasehold Land	10	0	0	0	0	0	0	0	0	0	0	0	0	0
i) Office Premises and non-residential building	10	206294346	0	0	24683	206269663	38676443	16759322	0	16759322	0	55435765	150833898	167617903
ii) Residential Building	5	39613500	0	0	0	39613500	3715221	1794914	0	1794914	0	5510135	34103365	35698279
c) Ownership Flats/Premises	5	15338078	0	0	0	15338078	7807576	376525	0	376525	0	8184101	7153977	7530502
d) Superstructures on Land not belonging to the entity		0	0	0	0	0	0	0	0	0	0	0	0	0
e) Approach Roads		0	0	0	0	0	0	0	0	0	0	0	0	0
Total		261245924	0	0	24683	261221241	50199240	18930761	0	18930761	0	69130001	192091240	211046684

INDIAN MARITIME UNIVERSITY - EAST COAST ROAD - UTHANDI - CHENNAI
SCHEDULES FORMING PART OF BALANCE SHEET AS AT 31ST MARCH 2013

DESCRIPTION	Rate (%)	GROSS BLOCK				DEPRECIATION				NET BLOCK				
		Cost/Valuation As at beginning of the year	Up to 30.09.2012	After 30.09.2012	Deductions during the year	Cost/Valuation at the year-end	As at the beginning of the year	On Opening Balance up to 30.09.2012	On Additions after 30.09.2012	Total Depreciation	On Deductions during the year	Total up to the Year end	As at the Current year-end	As at the Previous year-end
VIZAG CAMPUS														
a) On Freehold Land	10	0	0	0	0	0	0	0	0	0	0	0	0	0
b) On Leasehold Land		0	0	0	0	0	0	0	0	0	0	0	0	0
i) Non-residential building	10	28894205	0	7217335	0	36111540	0	1555509	360867	1916376	0	15255494	0	15555087
ii) Residential Building	5	13500962	0	3903100	0	17404062	0	402194	97578	498772	0	5958661	0	8043873
c) Ownership Flats/Premises	5	0	0	0	0	0	0	0	0	0	0	0	0	0
d) Superstructures on Land not belong to entity		0	0	0	0	0	0	0	0	0	0	0	0	0
e) Approach Roads		193551	0	0	0	193551	0	0	0	0	0	193551	0	0
Total		42588718	0	11120435	0	53709153	0	1957703	458445	2416148	0	21405906	0	23598960
COCHIN CAMPUS														
a) On Freehold Land	10	0	0	0	0	0	0	0	0	0	0	0	0	0
b) On Leasehold Land:	10	0	0	18788200	0	18788200	0	0	939410	939410	0	939410	0	17848790
c) Ownership Flats/Premises	5	5113992	0	0	0	5113992	0	209292	0	209292	0	1137446	0	3976546
d) Superstructures on Land not belonging to the entity		0	0	0	0	0	0	0	0	0	0	0	0	0
e) Approach Roads		0	0	0	0	0	0	0	0	0	0	0	0	0
Total		5113992	0	18788200	0	23902192	0	209292	939410	1148702	0	2076856	0	4185838
2 BUILDINGS - TOTAL														
a) On Freehold Land	10	212871117	5605759	7043872	0	225520748	0	17817775	352194	18169869	0	58469093	0	172571993
b) On Leasehold Land	10	518387251	0	18788200	24683	537150768	24683	42119215	939410	43058625	0	140253722	0	421192154
c) Ownership Flats/Premises	5	20452070	0	0	0	20452070	0	585817	0	585817	0	9321547	0	11130523
d) Superstructures on Land not belonging to the entity		0	0	0	0	0	0	0	0	0	0	0	0	0
e) Approach Roads		193551	0	0	0	193551	0	0	0	0	0	193551	0	0
Total		751903989	5605759	25832072	24683	783317137	24683	60522807	1291604	61814411	0	208237913	0	605480487
3 PLANT,MACHINERY & EQUIPMENT														
HEAD QUARTERS	15	1704017	132480	26140	0	1862637	0	373867	1961	225277	0	599144	0	1263493
CHENNAI	15	24581784	182019	954309	0	25718112	0	14445634	71573	1619298	0	18064932	0	10136150
MUMBAI	15	12043996	0	69445	0	12113441	0	3477929	5208	1290118	0	4768047	0	8566067
KOLKATA	15	4825105	1134625	0	243523	5716207	0	749549	0	749549	230789	1468758	0	3875107
VIZAG	15	5938104	0	35755	0	5973859	0	288500	2882	291182	0	4305952	0	1923334
COCHIN	15	512026	61831	174950	0	748807	0	79986	13121	87202	0	167188	0	432040
Total		49605032	1510955	1260599	243523	51384256	243523	23342184	94545	4262626	230789	27374021	0	24759042

INDIAN MARITIME UNIVERSITY - EAST COAST ROAD - UTHANDI - CHENNAI
SCHEDULES FORMING PART OF BALANCE SHEET AS AT 31ST MARCH 2013

DESCRIPTION	Rate (%)	GROSS BLOCK					DEPRECIATION					NET BLOCK		
		Cost/Valuation As at beginning of the year	Additions		Deductions during the year	Cost/Valuation at the year-end	As at the beginning of the year	On Opening Balance - up to 30.09.2012	On Additions after 30.09.2012	Total Depreciation	On Deductions during the year	Total up to the Year end	As at the Current year-end	As at the Previous year-end
			Up to 30.09.2012	After 30.09.2012										
4 VEHICLES														
HEAD QUARTERS	15	3594885	157695	0	3752580	798265	443147	0	443147	0	1241412	2511168	2796620	
CHENNAI	15	2634277	0	0	2634277	1800961	124997	0	124997	0	1925958	7083319	8333316	
MUMBAI	15	2385000	1179563	0	3564563	660622	435591	0	435591	0	1096213	2468350	1724378	
KOLKATA	15	1897649	0	0	1897649	1077991	122949	0	122949	0	1200940	696709	819658	
VIZAG	15	1603871	0	0	1603871	356119	187163	0	187163	0	543282	1060589	1247752	
COCHIN	15	0	0	0	0	0	0	0	0	0	0	0	0	
Total		12115682	1337258	0	13452940	4693958	1313847	0	1313847	0	6007805	7445135	7421724	
5 FURNITURE, FIXTURES														
HEAD QUARTERS	10	14700	8163	456078	478941	3984	1888	22804	24692	0	28676	450265	10716	
CHENNAI	10	15082024	1750860	1523621	18356505	7646413	918648	76181	994829	0	8641242	9715263	7435611	
MUMBAI	10	19040039	0	2244288	21284327	3610581	1542946	112214	1655160	0	5265741	16018566	15429458	
KOLKATA	10	9568048	997663	82242	10560329	5050790	551187	4112	552299	84571	5521518	5038811	4517258	
VIZAG	10	20427081	1568911	1358136	23372128	13141904	887209	67907	955116	0	14097020	9275108	7285177	
COCHIN	10	2739792	545105	259373	3544270	377942	290596	12969	303665	0	681607	2862663	2361850	
Total		66871684	4888702	5923738	77596500	29831614	4192574	296187	4488761	84571	34235804	43360696	37040070	
6 OFFICE EQUIPMENT														
HEAD QUARTERS	15	779089	217929	111674	1108692	115254	132265	8376	140641	0	255895	852797	663835	
CHENNAI	15	1939444	0	37671	1977115	620648	197819	2825	200644	0	821292	1158823	1318796	
MUMBAI	15	5355793	0	1070208	6426001	1051194	645690	80266	725956	0	1777150	4648851	4304599	
KOLKATA	15	3947682	57145	163983	3011319	2574236	205914	12299	218213	1099656	1692793	1318526	1373446	
VIZAG	15	4321177	839100	99237	5259514	1613172	532065	7443	539508	0	2152680	3106834	2708005	
COCHIN	15	237078	102021	133285	472384	50214	43333	9596	53329	0	103543	368841	186864	
Total		16580263	1216195	1616058	17782641	6024718	1757086	121205	1878291	1099656	6803353	11451672	10555545	
7 COMPUTER / PERIPHERALS														
HEAD QUARTERS	60	1078939	775869	517958	2372766	708419	687833	155387	843220	0	1551639	821127	370520	
CHENNAI	60	26356684	337301	299823	26993808	24337977	1413604	89947	1503551	0	25841528	1152280	2018707	
MUMBAI	60	7086079	199220	552979	7838278	5069314	1329591	165894	1495485	0	6564799	1273479	2016765	
KOLKATA	60	11093522	10982	35360	10778873	8162110	1765434	10608	1776042	360987	9577165	1201708	2931412	
VIZAG	60	64746606	0	5907924	70654530	60077526	2801448	1772377	4573825	0	64651351	6003179	4669080	
COCHIN	60	1648938	0	606635	2255573	979508	401658	181991	583649	0	1563157	692416	689430	
Total		112010768	1323372	7920579	120893828	99334854	8399568	2376204	10775772	360987	109749639	11144189	12675914	

INDIAN MARITIME UNIVERSITY - EAST COAST ROAD - UTHANDI - CHENNAI

SCHEDULES FORMING PART OF BALANCE SHEET AS AT 31ST MARCH 2013

DESCRIPTION	Rate (%)	GROSS BLOCK				DEPRECIATION				NET BLOCK				
		Cost/valuation As at beginning of the year	Additions		Deductions during the year	Cost/Valuation at the year-end	As at the beginning of the year	On Opening Balance +up to 30.09.2012	On Additions after 30.09.2012	Total Depreciation	On Deductions during the year	Total up to the Year end	As at the Current year-end	As at the Previous year-end
			Up to 30.09.2012	After 30.09.2012										
8 ELECTRIC INSTALLATIONS														
HEAD QUARTERS	10	0	0	0	0	0	0	0	0	0	0	0	0	0
CHENNAI	10	3548477	144519	37098	0	3730094	2897407	79559	1855	81414	0	2978821	751273	651070
MUMBAI	10	0	0	0	0	0	0	0	0	0	0	0	0	0
KOLKATA	10	731808	0	0	0	731808	303536	42827	0	42827	0	346363	385445	428272
VIZAG	10	5736730	0	0	0	5736730	4977059	75967	0	75967	0	5053026	663704	759671
COCHIN	10	0	0	0	0	0	0	0	0	0	0	0	0	0
Total		10017015	144519	37098	0	10198632	8178002	198353	1855	200208	0	8378210	1820422	1839013
9 LIBRARY BOOKS														
HEAD QUARTERS	15	294844	0	0	0	294844	78485	32452	0	32452	0	110947	183897	216349
CHENNAI	15	9828584	620882	467328	0	10916794	4627688	873267	35050	906317	0	5536005	5380789	5200896
MUMBAI	15	1374931	0	0	0	1374931	349749	153777	0	153777	0	503526	871405	1025182
KOLKATA	15	5886188	0	451216	4033	6133371	4275057	211669	33841	245510	3679	4516888	1616483	1411131
VIZAG	15	3303059	136561	312361	0	3751981	2520822	137820	23427	161247	0	2682069	1069912	782237
COCHIN	15	471980	119839	166391	0	758210	63716	79215	12479	91694	0	155410	602800	408284
Total		20959586	877282	1397296	4033	23230131	11915527	1488200	104797	1592997	3679	13504845	9725286	9044059
10 TUBEWELLS & WATER SUPPLY														
HEAD QUARTERS	10	0	0	0	0	0	0	0	0	0	0	0	0	0
CHENNAI	10	1511500	102000	0	0	1613500	791312	82219	0	82219	0	873531	739969	720188
MUMBAI	10	0	0	0	0	0	0	0	0	0	0	0	0	0
KOLKATA	10	1	0	0	0	1	0	0	0	0	0	0	1	1
VIZAG	10	0	0	0	0	0	0	0	0	0	0	0	0	0
COCHIN	10	0	0	0	0	0	0	0	0	0	0	0	0	0
Total		1511501	102000	0	0	1613501	791312	82219	0	82219	0	873531	739970	720189
11 OTHER FIXED ASSETS														
HEAD QUARTERS	10	0	0	0	0	0	0	0	0	0	0	0	0	0
CHENNAI	10	8816453	10900	0	0	8827353	6104175	272318	0	272318	0	6376493	2450860	2712278
MUMBAI	10	0	0	0	0	0	0	0	0	0	0	0	0	0
KOLKATA	10	219656	0	0	0	219656	219656	0	0	0	0	219656	0	0
VIZAG	10	0	0	783845	0	783845	0	0	39192	39192	0	39192	744653	0
COCHIN	10	589515	0	81000	0	670515	41648	54787	4050	58837	0	100485	570030	547867
Total		9625624	10900	864845	0	10501369	6365479	327105	43242	370347	0	6735826	3765543	3260145

INDIAN MARITIME UNIVERSITY - EAST COAST ROAD - UTHANDI - CHENNAI

SCHEDULES FORMING PART OF BALANCE SHEET AS AT 31ST MARCH 2013

(Figures in Rupees)

DESCRIPTION	Rate (%)	GROSS BLOCK				DEPRECIATION				NET BLOCK				
		Cost/valuation As at beginning of the year	Additions		Deductions during the year	Cost/valuation at the year-end	As at the beginning of the year	Additions		On Deductions during the year	Total up to the Year end	As at the Current year-end	As at the Previous year-end	
			Up to 30.09.2012	After 30.09.2012				On Opening Balance -up to 30.09.2012	On Additions after 30.09.2012					Total Depreciation
CURRENT YEAR														
HEAD QUARTERS		378205680	1292136	105472878	0	484970894	2078284	1520901	188528	1709429	0	3787713	481183181	376127596
CHENNAI		308474860	8754240	10363722	0	327592822	103571339	23327932	629625	23957557	0	127528896	200683925	204903521
MUMBAI		359378743	1378783	3936920	0	364694446	72739043	30749930	363582	31113512	0	103851555	260842891	286640700
KOLKATA		299215583	2200415	732801	1878345	300270454	72812614	22580290	60860	22641150	1779682	93674082	206596372	226402969
VIZAG		148698546	2562572	19617693	0	170878811	105713270	6867875	2371473	9239348	0	114952618	55926196	42985276
COCHIN		1131321	828796	20209834	0	32351951	2521168	1153062	1174016	2327078	0	4848246	27503705	8792153
TOTAL OF CURRENT YEAR (A)		1505286933	17016942	160333848	1878345	1680759378	359434718	86199990	4788094	90988074	1779682	448643110	1232116270	1145852215
B) CAPITAL WORK IN PROGRESS														
HEAD QUARTERS													514879000	234200000
CHENNAI													9903500	9903500
MUMBAI													64995495	64995495
KOLKATA													112093605	103421330
VIZAG													64383432	0
COCHIN													142814970	112651170
TOTAL OF CURRENT YEAR (B)													909070002	525171495
C) GRAND TOTAL (A+B)														
HEAD QUARTERS													996062181	610327596
CHENNAI													209967425	214807021
MUMBAI													325836386	351636195
KOLKATA													318689977	329824299
VIZAG													120309628	42985276
COCHIN													170318675	121443323
GRAND TOTAL													2141186272	1671023710

INDIAN MARITIME UNIVERSITY - EAST COAST ROAD - UTHANDI - CHENNAI
SCHEDULES FORMING PART OF BALANCE SHEET AS AT 31ST MARCH 2013

SCHEDULE - 8 (A) FIXED ASSETS-Plan Funds		Rate (%)	GROSS BLOCK				DEPRECIATION				NET BLOCK			
			Cost/valuation As at beginning of the year	Additions		Deductions during the year	Cost/valuation at the year-end	As at the beginning of the year	Additions		On Deductions during the year	Total up to the Year end	As at the Current year-end	As at the Previous year-end
				Up to 30.09.2012	After 30.09.2012				On Opening Balance +up to 30.09.2012	On Additions after 30.09.2012				
DESCRIPTION														
A) FIXED ASSETS														
HEAD QUARTERS														
1 LAND														
a) Freehold	370739406	0	0	104361028	0	475100434	0	0	0	0	0	475100434	370739406	
b) Leasehold	0	0	0	0	0	0	0	0	0	0	0	0	0	
Total	370739406	0	0	104361028	0	475100434	0	0	0	0	0	475100434	370739406	
CHENNAI CAMPUS														
1 LAND														
a) Freehold	0	0	0	0	0	0	0	0	0	0	0	0	0	
b) Leasehold	0	0	0	0	0	0	0	0	0	0	0	0	0	
Total	0	0	0	0	0	0	0	0	0	0	0	0	0	
MUMBAI CAMPUS														
1 LAND														
a) Freehold	0	0	0	0	0	0	0	0	0	0	0	0	0	
b) Leasehold	0	0	0	0	0	0	0	0	0	0	0	0	0	
Total	0	0	0	0	0	0	0	0	0	0	0	0	0	
KOLKATA CAMPUS														
1 LAND														
a) Freehold	0	0	0	0	0	0	0	0	0	0	0	0	0	
b) Leasehold	0	0	0	0	0	0	0	0	0	0	0	0	0	
Total	0	0	0	0	0	0	0	0	0	0	0	0	0	
VIZAG CAMPUS														
1 LAND														
a) Freehold	0	0	0	0	0	0	0	0	0	0	0	0	0	
b) Leasehold	0	0	0	0	0	0	0	0	0	0	0	0	0	
Total	0	0	0	0	0	0	0	0	0	0	0	0	0	
COCHIN CAMPUS														
1 LAND														
a) Freehold	0	0	0	0	0	0	0	0	0	0	0	0	0	
b) Leasehold	0	0	0	0	0	0	0	0	0	0	0	0	0	
Total	0	0	0	0	0	0	0	0	0	0	0	0	0	
LAND - TOTAL														
a) Freehold	370739406	0	0	104361028	0	475100434	0	0	0	0	0	475100434	370739406	
b) Leasehold	0	0	0	0	0	0	0	0	0	0	0	0	0	
Total	370739406	0	0	104361028	0	475100434	0	0	0	0	0	475100434	370739406	

INDIAN MARITIME UNIVERSITY - EAST COAST ROAD - UTHANDI - CHENNAI
SCHEDULES FORMING PART OF BALANCE SHEET AS AT 31ST MARCH 2013

SCHEDULE - 8 (A) FIXED ASSETS-Plan Funds		Rate (%)	GROSS BLOCK				DEPRECIATION				(Figures in Rupees)			
			Cost/valuation As at beginning of the year	Up to 30.09.2012	After 30.09.2012	Deductions during the year	Cost/Valuation at the year-end	As at the beginning of the year	On Opening Balance +up to 30.09.2012	On Additions after 30.09.2012	Total Depreciation	On Deductions during the year	Total up to the Year end	As at the Current year-end
2. BUILDINGS:														
HEAD QUARTERS														
a)	On Feehold Land	10	0	0	0	0	0	0	0	0	0	0	0	0
b)	On Leasehold Land:	10	0	0	0	0	0	0	0	0	0	0	0	0
c)	Ownership Flats/Premises	5	0	0	0	0	0	0	0	0	0	0	0	0
d)	Superstructures on Land not belong to entity		0	0	0	0	0	0	0	0	0	0	0	0
i)	Approach Roads		0	0	0	0	0	0	0	0	0	0	0	0
Total			0	0	0	0	0	0	0	0	0	0	0	0
CHENNAI CAMPUS														
a)	On Feehold Land	10	54097483	0	0	0	0	54097483	0	4459742	0	4459742	0	44597416
b)	On Leasehold Land:	10	0	0	0	0	0	0	0	0	0	0	0	0
c)	Ownership Flats/Premises	5	0	0	0	0	0	0	0	0	0	0	0	0
d)	Superstructures on Land not belonging to the entity		0	0	0	0	0	0	0	0	0	0	0	0
i)	Approach Roads		0	0	0	0	0	0	0	0	0	0	0	0
Total			54097483	0	0	0	54097483	4459742	0	4459742	0	13959809	40137674	44597416
MUMBAI CAMPUS														
a)	On Feehold Land	10	0	0	0	0	0	0	0	0	0	0	0	0
b)	On Leasehold Land:	10	0	0	0	0	0	0	0	0	0	0	0	0
c)	Ownership Flats/Premises	5	0	0	0	0	0	0	0	0	0	0	0	0
d)	Superstructures on Land not belonging to the entity		0	0	0	0	0	0	0	0	0	0	0	0
i)	Approach Roads		0	0	0	0	0	0	0	0	0	0	0	0
Total			0	0	0	0	0	0	0	0	0	0	0	0
KOLKATA CAMPUS														
a)	On Feehold Land	10	0	0	0	0	0	0	0	0	0	0	0	0
b)	On Leasehold Land													
i)	Office Premises and non-residential building	10	1203430	0	0	0	0	1203430	0	114326	0	114326	0	1143268
ii)	Residential Building													
c)	Ownership Flats/Premises	5	0	0	0	0	0	0	0	0	0	0	0	0
d)	Superstructures on Land not belonging to the entity		0	0	0	0	0	0	0	0	0	0	0	0
e)	Approach Roads		0	0	0	0	0	0	0	0	0	0	0	0
Total			1203430	0	0	0	1203430	114326	0	114326	0	174498	1028932	1143268

INDIAN MARITIME UNIVERSITY - EAST COAST ROAD - UTHANDI - CHENNAI

SCHEDULES FORMING PART OF BALANCE SHEET AS AT 31ST MARCH 2013

(Figures in Rupees)

DESCRIPTION	Rate (%)	GROSS BLOCK				DEPRECIATION				NET BLOCK				
		Cost/Valuation As at beginning of the year	Additions		Deductions during the year	Cost/Valuation at the year-end	As at the beginning of the year	On Opening Balance +up to 30.09.2012	On Additions after 30.09.2012	Total Depreciation	On Deductions during the year	Total up to the Year end	As at the Current year-end	As at the Previous year-end
			Up to 30.09.2012	After 30.09.2012										
VIZAG CAMPUS														
a) On Freehold Land	10	0	0	0	0	0	0	0	0	0	0	0	0	0
b) On Leasehold Land		0	0	0	0	0	0	0	0	0	0	0	0	0
i) Non-residential building	10	871700	0	7217335	8089035	87170	78453	360867	439320	0	526490	7562545	784530	
ii) Residential Building	5	1691500	0	3903100	5594600	169150	76118	97578	173696	0	342846	5251754	1522350	
c) Ownership Flats/Premises	5	0	0	0	0	0	0	0	0	0	0	0	0	0
d) Superstructures on Land not belong to entity		0	0	0	0	0	0	0	0	0	0	0	0	0
e) Approach Roads		0	0	0	0	0	0	0	0	0	0	0	0	0
Total		2563200	0	11120435	13683635	256320	154571	458445	613016	0	869336	12814299	2306880	
COCHIN CAMPUS														
a) On Freehold Land	10	0	0	0	0	0	0	0	0	0	0	0	0	0
b) On Leasehold Land:	10	0	0	0	0	0	0	0	0	0	0	0	0	0
c) Ownership Flats/Premises	5	5113992	0	0	5113992	928154	209292	0	209292	0	1137446	3976546	4185838	
d) Superstructures on Land not belonging to the entity		0	0	0	0	0	0	0	0	0	0	0	0	0
i) Approach Roads		0	0	0	0	0	0	0	0	0	0	0	0	0
Total		5113992	0	0	5113992	928154	209292	0	209292	0	1137446	3976546	4185838	
2 BUILDINGS - TOTAL														
a) On Freehold Land	10	54097483	0	0	54097483	9500067	4459742	0	4459742	0	13959809	40137674	44597416	
b) On Leasehold Land	10	1203430	0	0	1203430	60172	114326	0	114326	0	174498	1028932	1143258	
c) Ownership Flats/Premises	5	5113992	0	0	5113992	928154	209292	0	209292	0	1137446	3976546	4185838	
d) Superstructures on Land not belonging to the entity		0	0	0	0	0	0	0	0	0	0	0	0	0
i) Approach Roads		0	0	0	0	0	0	0	0	0	0	0	0	0
Total		60414905	0	0	60414905	10488393	4783360	0	4783360	0	15271753	45143152	49926512	
3 PLANT, MACHINERY & EQUIPMENT														
HEAD QUARTERS	15	1704017	132480	26140	1862637	373867	223316	1961	225277	0	599144	1263493	1330150	
CHENNAI	15	10922146	0	0	10922146	2517506	1260696	0	1260696	0	3778202	7143944	8404640	
MUMBAI	15	0	0	0	0	0	0	0	0	0	0	0	0	
KOLKATA	15	2174500	1125625	0	3300125	215049	462761	0	462761	0	677810	2622315	1959451	
VIZAG	15	0	0	0	0	0	0	0	0	0	0	0	0	
COCHIN	15	512026	61831	174950	748807	79986	74081	13121	87202	0	167188	581619	452040	
Total		15312689	1319936	201090	16084908	3186408	2020954	15082	2035936	0	5222344	11611371	12126281	

INDIAN MARITIME UNIVERSITY - EAST COAST ROAD - UTHANDI - CHENNAI
SCHEDULES FORMING PART OF BALANCE SHEET AS AT 31ST MARCH 2013

(Figures in Rupees)

Rate (%)	DESCRIPTION	GROSS BLOCK				DEPRECIATION				NET BLOCK		
		Cost/valuation As at beginning of the year	Additions		Deductions during the year	Cost/Valuation at the year-end	As at the beginning of the year	Additions		Total up to the Year end	As at the Current year-end	As at the Previous year-end
			Up to 30.09.2012	After 30.09.2012				On Opening Balance up to 30.09.2012	On Additions after 30.09.2012			
	4 VEHICLES											
15	HEAD QUARTERS	3594885	157695	0	3752580	798265	443147	0	443147	1241412	2511168	2796620
15	CHENNAI	0	0	0	0	0	0	0	0	0	0	0
15	MUMBAI	0	0	0	0	0	0	0	0	0	0	0
15	KOLKATA	0	0	0	0	0	0	0	0	0	0	0
15	VIZAG	0	0	0	0	0	0	0	0	0	0	0
15	COCHIN	0	0	0	0	0	0	0	0	0	0	0
	Total	3594885	157695	0	3752580	798265	443147	0	443147	1241412	2511168	2796620
	5 FURNITURE, FIXTURES											
10	HEAD QUARTERS	14700	8163	456078	478941	3984	1888	22804	24692	28676	450265	10716
10	CHENNAI	3136544	0	0	3136544	678898	245765	0	245765	924663	2211881	2457646
10	MUMBAI	0	0	0	0	0	0	0	0	0	0	0
10	KOLKATA	3972443	938203	27882	4938528	799029	411162	1394	412556	1211585	3726943	3173414
10	VIZAG	2057233	1586911	1319476	4963620	337318	330683	65974	396657	733975	4229645	1719915
10	COCHIN	2739792	545105	259373	3544270	377942	290696	12969	303665	681607	2862663	2361850
	Total	11920712	3078382	2062809	17061903	2197171	1280194	103141	1383335	3580506	13481397	9723541
	6 OFFICE EQUIPMENT											
15	HEAD QUARTERS	779089	217929	111674	1108692	115254	132265	8376	140641	255895	852797	663835
15	CHENNAI	20190	0	0	20190	5261	2239	0	2239	7500	12690	14929
15	MUMBAI	0	0	0	0	0	0	0	0	0	0	0
15	KOLKATA	165000	0	0	165000	12375	22894	0	22894	35269	129731	152825
15	VIZAG	2155468	0	0	2155468	265845	283443	0	283443	549288	1606180	1899623
15	COCHIN	237078	102021	133285	472384	50214	43333	9996	53329	103543	368841	186864
	Total	3356825	319950	244959	3449350	448949	484174	18372	502546	951495	2970239	2907876
	7 COMPUTER / PERIPHERALS											
60	HEAD QUARTERS	1078939	775869	517968	2372766	708419	687933	155387	843220	1551639	821127	370520
60	CHENNAI	2937531	0	0	2937531	2553377	230492	0	230492	2783869	153662	384154
60	MUMBAI	0	0	0	0	0	0	0	0	0	0	0
60	KOLKATA	3441070	0	0	3441070	1032321	1445249	0	1445249	2477570	963500	2408749
60	VIZAG	2118446	0	2803341	4921787	1410022	425054	841002	1266056	2676078	2245709	708424
60	COCHIN	1648938	0	606635	2255573	979508	401658	181991	583649	1563157	692416	689430
	Total	11224924	775869	3927934	15928727	6683547	3190286	1178380	4368666	11052313	4876414	4541277

INDIAN MARITIME UNIVERSITY - EAST COAST ROAD - UTHANDI - CHENNAI
SCHEDULES FORMING PART OF BALANCE SHEET AS AT 31ST MARCH 2013

(Figures in Rupees)

SCHEDULE - 8 (A) FIXED ASSETS-Plan Funds	DEPRECIATION	GROSS BLOCK						NET BLOCK							
		Rate (%)	Cost/valuation As at beginning of the year	Additions		Deductions during the year	Cost/valuation at the year-end	As at the beginning of the year	On Opening Balance +up to 30.09.2012	On Additions after 30.09.2012	Total Depreciation	On Deductions during the year	Total up to the Year end	As at the Current year-end	As at the Previous year-end
				Up to 30.09.2012	After 30.09.2012										
8	ELECTRIC INSTALLATIONS														
	HEAD QUARTERS	10	0	0	0	0	0	0	0	0	0	0	0	0	0
	CHENNAI	10	261234	0	0	0	261234	64441	19679	0	19679	0	84120	177114	196793
	MUMBAI	10	0	0	0	0	0	0	0	0	0	0	0	0	0
	KOLKATA	10	0	0	0	0	0	0	0	0	0	0	0	0	0
	VIZAG	10	0	0	0	0	0	0	0	0	0	0	0	0	0
	COCHIN	10	0	0	0	0	0	0	0	0	0	0	0	0	0
	Total		261234	0	0	0	261234	64441	19679	0	19679	0	84120	177114	196793
9	LIBRARY BOOKS														
	HEAD QUARTERS	15	294844	0	0	0	294844	78495	32452	0	32452	0	110947	163897	216349
	CHENNAI	15	1548266	0	0	0	1548266	403180	171763	0	171763	0	574943	973323	1145086
	MUMBAI	15	0	0	0	0	0	0	0	0	0	0	0	0	0
	KOLKATA	15	211217	0	451216	0	662433	15841	29306	33841	63147	0	78988	583445	195376
	VIZAG	15	0	0	0	0	0	0	0	0	0	0	0	0	0
	COCHIN	15	471980	119839	166391	0	758210	63716	79215	12479	91694	0	155410	602800	408264
	Total		2526307	119839	617607	0	3263753	561232	312736	46320	359056	0	920288	2343465	1965075
10	TUBEWELLS & WATER SUPPLY														
	HEAD QUARTERS	10	0	0	0	0	0	0	0	0	0	0	0	0	0
	CHENNAI	10	425072	0	0	0	425072	88854	33622	0	33622	0	122476	302596	336218
	MUMBAI	10	0	0	0	0	0	0	0	0	0	0	0	0	0
	KOLKATA	10	1	0	0	1	1	0	0	0	0	0	0	1	1
	VIZAG	10	0	0	0	0	0	0	0	0	0	0	0	0	0
	COCHIN	10	0	0	0	0	0	0	0	0	0	0	0	0	0
	Total		425073	0	0	0	425073	88854	33622	0	33622	0	122476	302597	336219
11	OTHER FIXED ASSETS														
	HEAD QUARTERS	10	0	0	0	0	0	0	0	0	0	0	0	0	0
	CHENNAI	10	689326	0	0	0	689326	128004	56132	0	56132	0	184136	505190	561322
	MUMBAI	10	0	0	0	0	0	0	0	0	0	0	0	0	0
	KOLKATA	10	0	0	0	0	0	0	0	0	0	0	0	0	0
	VIZAG	10	0	0	0	0	0	0	0	0	0	0	0	0	0
	COCHIN	10	589515	0	783845	0	783845	41648	54787	39192	58837	0	100485	570030	547867
	Total		1278841	0	864845	0	2143686	169652	110919	43242	154161	0	323813	1819873	1109189

INDIAN MARITIME UNIVERSITY - EAST COAST ROAD - UTHANDI - CHENNAI

SCHEDULES FORMING PART OF BALANCE SHEET AS AT 31ST MARCH 2013

DESCRIPTION	Rate (%)	GROSS BLOCK				DEPRECIATION				NET BLOCK			
		Cost/valuation As at beginning of the year	Additions		Deductions during the year	Cost/valuation at the year-end	As at the beginning of the year	Additions		Total Depreciation	Total up to the Year end	As at the Current year-end	As at the Previous year-end
			Up to 30.09.2012	After 30.09.2012				On Opening Balance + up to 30.09.2012	On Additions after 30.09.2012				
CURRENT YEAR													
HEAD QUARTERS		378205880	1292136	105472878	0	484970894	2078284	1520901	188528	1709429	0	3787713	376127596
CHENNAI		74037792	0	0	0	74037792	15939588	6480130	0	6480130	0	22419718	58098204
MUMBAI		0	0	0	0	0	0	0	0	0	0	0	0
KOLKATA		11167661	2063828	479098	0	13710587	2134787	2485698	35235	2520933	0	4655720	9032874
VIZAG		8894347	1586911	16027097	0	26508355	2269505	1193751	1404613	2598364	0	4867869	6624842
COCHIN		11313321	828796	1421634	0	13563751	2521168	1153062	234606	1387668	0	3908836	8792153
TOTAL OF CURRENT YEAR (A)		483619001	5771671	123400707	0	612791379	24943332	12833542	1862982	14696524	0	39639856	458675669
B) CAPITAL WORK IN PROGRESS													
HEAD QUARTERS													
CHENNAI													
MUMBAI													
KOLKATA													
VIZAG													
COCHIN													
TOTAL OF CURRENT YEAR (B)													
C) GRAND TOTAL (A+B)													
HEAD QUARTERS													
CHENNAI													
MUMBAI													
KOLKATA													
VIZAG													
COCHIN													
GRAND TOTAL													

INDIAN MARITIME UNIVERSITY - EAST COAST ROAD - UTHANDI - CHENNAI
SCHEDULES FORMING PART OF BALANCE SHEET AS AT 31ST MARCH 2013

SCHEDULE - 8 (B) FIXED ASSETS- Own Funds		Rate (%)	GROSS BLOCK				DEPRECIATION				NET BLOCK				
			Cost/Valuation As at beginning of the year	Additions		Deductions during the year	Cost/Valuation at the year-end	As at the beginning of the year	On Opening Balance +up to 30.09.2012	On Additions after 30.09.2012	Total Depreciation	On Deductions during the year	Total up to the Year end	As at the Current year-end	As at the Previous year-end
				Up to 30.09.2012	After 30.09.2012										
DESCRIPTION															
A) FIXED ASSETS															
HEAD QUARTERS															
1	LAND														
a)	Freehold	0	0	0	0	0	0	0	0	0	0	0	0	0	
b)	Leasehold	0	0	0	0	0	0	0	0	0	0	0	0	0	
	Total	0	0	0	0	0	0	0	0	0	0	0	0	0	
CHENNAI CAMPUS															
1	LAND														
a)	Freehold	0	1304516	0	0	0	1304516	0	0	0	0	0	0	1304516	
b)	Leasehold	0	0	0	0	0	0	0	0	0	0	0	0	0	
	Total	0	1304516	0	0	0	1304516	0	0	0	0	0	0	1304516	
MUMBAI CAMPUS															
1	LAND														
a)	Freehold	0	0	0	0	0	0	0	0	0	0	0	0	0	
b)	Leasehold	0	0	0	0	0	0	0	0	0	0	0	0	0	
	Total	0	0	0	0	0	0	0	0	0	0	0	0	0	
KOLKATA CAMPUS															
1	LAND														
a)	Freehold	0	0	0	0	0	0	0	0	0	0	0	0	0	
b)	Leasehold	0	0	0	0	0	0	0	0	0	0	0	0	0	
	Total	0	0	0	0	0	0	0	0	0	0	0	0	0	
VIZAG CAMPUS															
1	LAND														
a)	Freehold	0	0	0	0	0	0	0	0	0	0	0	0	0	
b)	Leasehold	0	33200	0	0	0	33200	22140	0	0	0	22140	11060	11060	
	Total	0	33200	0	0	0	33200	22140	0	0	0	22140	11060	11060	
COCHIN CAMPUS															
1	LAND														
a)	Freehold	0	0	0	0	0	0	0	0	0	0	0	0	0	
b)	Leasehold	0	0	0	0	0	0	0	0	0	0	0	0	0	
	Total	0	0	0	0	0	0	0	0	0	0	0	0	0	
LAND - TOTAL															
a)	Freehold	0	1304516	0	0	0	1304516	0	0	0	0	0	0	1304516	
b)	Leasehold	0	33200	0	0	0	33200	22140	0	0	0	22140	11060	11060	
	Total	0	1337716	0	0	0	1337716	22140	0	0	0	22140	11060	1315576	

INDIAN MARITIME UNIVERSITY - EAST COAST ROAD - UTHANDI - CHENNAI

SCHEDULES FORMING PART OF BALANCE SHEET AS AT 31ST MARCH 2013

SCHEDULE - 8 (B) FIXED ASSETS- Own Funds		Rate (%)	GROSS BLOCK				DEPRECIATION				NET BLOCK				
			Cost/Valuation As at beginning of the year	Additions		Deductions during the year	Cost/Valuation at the year-end	As at the beginning of the year	Additions		Total Depreciation	On Deductions during the year	Total up to the Year end	As at the Current year-end	As at the Previous year-end
				Up to 30.09.2012	After 30.09.2012				On Opening Balance +up to 30.09.2012	On Additions after 30.09.2012					
BUILDINGS :															
HEAD QUARTERS															
a)	On Feeehold Land	10	0	0	0	0	0	0	0	0	0	0	0	0	0
b)	On Leasehold Land:	10	0	0	0	0	0	0	0	0	0	0	0	0	0
c)	Ownership Flats/Premises	5	0	0	0	0	0	0	0	0	0	0	0	0	0
d)	Superstructures on Land not belong to the entity		0	0	0	0	0	0	0	0	0	0	0	0	0
i)	Approach Roads		0	0	0	0	0	0	0	0	0	0	0	0	0
Total			0	0	0	0	0	0	0	0	0	0	0	0	0
CHENNAI CAMPUS															
a)	On Feeehold Land	10	158773634	5605759	7043872	0	171423265	30799057	13356034	352194	13710228	0	44509285	126913980	127974577
b)	On Leasehold Land:	10	0	0	0	0	0	0	0	0	0	0	0	0	0
c)	Ownership Flats/Premises	5	0	0	0	0	0	0	0	0	0	0	0	0	0
d)	Superstructures on Land not belonging to the entity		0	0	0	0	0	0	0	0	0	0	0	0	0
i)	Approach Roads		0	0	0	0	0	0	0	0	0	0	0	0	0
Total			158773634	5605759	7043872	0	171423265	30799057	13356034	352194	13710228	0	44509285	126913980	127974577
MUMBAI CAMPUS															
a)	On Feeehold Land	10	0	0	0	0	0	0	0	0	0	0	0	0	0
b)	On Leasehold Land:	10	312092905	0	0	0	312092905	58518654	25357425	0	25357425	0	83876079	228216826	253574251
c)	Ownership Flats/Premises	5	0	0	0	0	0	0	0	0	0	0	0	0	0
d)	Superstructures on Land not belonging to the entity		0	0	0	0	0	0	0	0	0	0	0	0	0
i)	Approach Roads		0	0	0	0	0	0	0	0	0	0	0	0	0
Total			312092905	0	0	0	312092905	58518654	25357425	0	25357425	0	83876079	228216826	253574251
KOLKATA CAMPUS															
a)	On Feeehold Land	10	0	0	0	0	0	0	0	0	0	0	0	0	0
b)	On Leasehold Land		0	0	0	0	0	0	0	0	0	0	0	0	0
i)	Office Premises and non-residential building	10	205090916	0	0	24683	205066233	38616271	16644996	0	16644996	0	55261267	149804966	166474645
ii)	Residential Building	5	39613500	0	0	0	39613500	3715221	1794914	0	1794914	0	5510135	34103365	35898279
c)	Ownership Flats/Premises	5	15338078	0	0	0	15338078	7807576	376525	0	376525	0	8184101	7153977	7530502
d)	Superstructures on Land not belonging to the entity		0	0	0	0	0	0	0	0	0	0	0	0	0
e)	Approach Roads		0	0	0	0	0	0	0	0	0	0	0	0	0
Total			260042494	0	0	24683	260017811	50139068	18816435	0	18816435	0	68955503	191062308	209903426

INDIAN MARITIME UNIVERSITY - EAST COAST ROAD - UTHANDI - CHENNAI
SCHEDULES FORMING PART OF BALANCE SHEET AS AT 31ST MARCH 2013

SCHEDULE - 8 (B) FIXED ASSETS- Own Funds	DESCRIPTION	Rate (%)	GROSS BLOCK				DEPRECIATION				NET BLOCK				
			Cost/Valuation As at beginning of the year	Additions		Deductions during the year	Cost/Valuation at the year-end	As at the beginning of the year	On Opening Balance +up to 30.09.2012	On Additions after 30.09.2012	Total Depreciation	On Deductions during the year	Total up to the Year end	As at the Current year-end	As at the Previous year-end
				Up to 30.09.2012	After 30.09.2012										
VIZAG CAMPUS															
a)	On Feeehold Land	10	0	0	0	0	0	0	0	0	0	0	0	0	
b)	On Leasehold Land														
i)	Non-residential building	10	28022505	0	0	28022505	13251948	1477056	0	1477056	0	14729004	13293501	14770557	
ii)	Residential Building	5	11809462	0	0	11809462	5287939	326076	0	326076	0	5614015	6195447	6521523	
c)	Ownership Flats/Premises	5	0	0	0	0	0	0	0	0	0	0	0	0	
d)	Superstructures on Land not belong to the entity		0	0	0	0	0	0	0	0	0	0	0	0	
e)	Approach Roads		193551	0	0	193551	193551	0	0	0	0	193551	0	0	
	Total		40025518	0	0	40025518	18733438	1803132	0	1803132	0	20536570	19488948	21292080	
COCHIN CAMPUS															
a)	On Feeehold Land	10	0	0	0	0	0	0	0	0	0	0	0	0	
b)	On Leasehold Land:	10	0	18788200	0	18788200	0	0	939410	939410	0	939410	17848790	0	
c)	Ownership Flats/Premises	5	0	0	0	0	0	0	0	0	0	0	0	0	
d)	Superstructures on Land not belonging to the entity		0	0	0	0	0	0	0	0	0	0	0	0	
i)	Approach Roads		0	0	0	0	0	0	0	0	0	0	0	0	
	Total		0	18788200	0	18788200	0	0	939410	939410	0	939410	17848790	0	
2 BUILDINGS - TOTAL															
a)	On Feeehold Land	10	158773634	5605759	7043872	0	30799057	13358034	352194	13710228	0	44509285	126913980	127974577	
b)	On Leasehold Land	10	517183821	0	18788200	24683	97134925	42004890	939410	42944300	0	140079225	395870582	0	
c)	Ownership Flats/Premises	5	15338078	0	0	0	7807576	376525	0	376525	0	8184101	7153977	7530502	
d)	Superstructures on Land not belonging to the entity		0	0	0	0	0	0	0	0	0	0	0	0	
i)	Approach Roads		193551	0	0	0	193551	0	0	0	0	193551	0	0	
	Total		691489084	5605759	25832072	24683	135935109	55739449	1291604	57031053	0	192966162	529938539	135505079	
3 PLANT,MACHINERY & EQUIPMENT															
	HEAD QUARTERS	15	0	0	0	0	0	0	0	0	0	0	0	0	
	CHENNAI	15	13659638	182019	854309	0	11928128	287029	71573	358602	0	12286730	2509236	1731510	
	MUMBAI	15	12043996	0	69445	0	3477929	1284910	5208	1290118	0	4768047	7345394	8566067	
	KOLKATA	15	2650605	9000	0	243523	734948	286788	0	286788	230789	790948	1625134	1915656	
	VIZAG	15	5938104	0	35755	0	4014770	288500	2682	291182	0	4305952	1667907	1923334	
	COCHIN	15	0	0	0	0	0	0	0	0	0	0	0	0	
	Total		34292343	191019	1059509	243523	20155776	2147227	79463	2226680	230789	22151677	13147671	14136567	

INDIAN MARITIME UNIVERSITY - EAST COAST ROAD - UTHANDI - CHENNAI
SCHEDULES FORMING PART OF BALANCE SHEET AS AT 31ST MARCH 2013

SCHEDULE - 8 (B) FIXED ASSETS- Own Funds	DESCRIPTION	Rate (%)	GROSS BLOCK						DEPRECIATION				NET BLOCK			
			Cost/Valuation As at beginning of the year		Additions		Deductions during the year	Cost/Valuation at the year-end	As at the beginning of the year	On Opening Balance up to 30.09.2012	On Additions after 30.09.2012	Total Depreciation	On Deductions during the year	Total up to the Year end	As at the Current year-end	As at the Previous year-end
			Up to 30.09.2012	After 30.09.2012	Up to 30.09.2012	After 30.09.2012										
4	VEHICLES															
	HEAD QUARTERS	15	0	0	0	0	0	0	0	0	0	0	0	0	0	0
	CHENNAI	15	2634277	0	0	0	2634277	1800961	124997	0	124997	0	1925968	708319	833316	
	MUMBAI	15	2385000	1179563	0	0	3564563	606622	435591	0	435591	0	1096213	2468350	1724378	
	KOLKATA	15	1897649	0	0	0	1897649	1077991	122949	0	122949	0	1200940	696709	819658	
	VIZAG	15	1603871	0	0	0	1603871	356119	187163	0	187163	0	543282	1060589	1247752	
	COCHIN	15	0	0	0	0	0	0	0	0	0	0	0	0	0	
	Total		8520797	1179563	0	0	9700360	3895693	870700	0	870700	0	4766393	4933967	4625104	
5	FURNITURE, FIXTURES															
	HEAD QUARTERS	10	0	0	0	0	0	0	0	0	0	0	0	0	0	0
	CHENNAI	10	11945480	1523621	0	0	15219961	6967515	672883	76181	749064	0	7716579	7503382	4977965	
	MUMBAI	10	19040039	2244288	0	0	21284327	3610581	1542946	112214	1655160	0	5265741	16018586	15429458	
	KOLKATA	10	5593605	59460	87624	0	5621801	4251761	140025	2718	142743	84571	4309933	1311868	1343844	
	VIZAG	10	18369848	38660	0	0	18408508	12804586	556526	1933	558459	0	13363045	5045463	5565262	
	COCHIN	10	0	0	0	0	0	0	0	0	0	0	0	0	0	
	Total		54950972	1810320	3860929	87624	60534597	27634443	2912380	193046	3105426	84571	30655298	29879299	27316529	
6	OFFICE EQUIPMENT															
	HEAD QUARTERS	15	0	0	0	0	0	0	0	0	0	0	0	0	0	0
	CHENNAI	15	1919254	37671	0	0	1956925	615387	195580	2825	198405	0	813792	1143133	1303867	
	MUMBAI	15	5355793	1070208	0	0	6426001	1051194	645690	80266	725956	0	1777150	4646851	4304599	
	KOLKATA	15	3782682	57145	163983	1157491	2846319	2561861	183020	12299	195319	1098656	1657524	1188795	1220821	
	VIZAG	15	2165709	899237	0	0	3104046	1347327	248622	7443	256065	0	1603392	1500654	818382	
	COCHIN	15	0	0	0	0	0	0	0	0	0	0	0	0	0	
	Total		13223438	896245	1371099	1157491	14333291	5575769	1272912	102833	1375745	1099656	5851858	8481433	7647669	
7	COMPUTER / PERIPHERALS															
	HEAD QUARTERS	60	0	0	0	0	0	0	0	0	0	0	0	0	0	0
	CHENNAI	60	23419153	337301	299823	0	24056277	21784600	1183112	89947	1273059	0	23057659	998618	1634553	
	MUMBAI	60	7086079	199220	552979	0	7838278	5069314	1329591	166594	1495485	0	6564799	1273479	2016765	
	KOLKATA	60	7652452	10982	35360	360991	7337803	7129789	320185	10608	330793	360987	7099595	238208	522863	
	VIZAG	60	62628160	0	3104583	0	65732743	58667504	2376394	931375	3307769	0	61975273	3757470	3980856	
	COCHIN	60	0	0	0	0	0	0	0	0	0	0	0	0	0	
	Total		100785844	547503	3992745	360991	104965101	92651207	5209282	1197824	6407106	360987	98697326	6267775	8134637	

INDIAN MARITIME UNIVERSITY - EAST COAST ROAD - UTHANDI - CHENNAI

SCHEDULES FORMING PART OF BALANCE SHEET AS AT 31ST MARCH 2013

(Figures in Rupees)

SCHEDULE - 8 (B) FIXED ASSETS- Own Funds	DESCRIPTION	Rate (%)	GROSS BLOCK				DEPRECIATION				NET BLOCK				
			Cost/valuation As at beginning of the year	Additions Up to 30.09.2012	After 30.09.2012	Deductions during the year	Cost/valuation at the year-end	As at the beginning of the year	On Opening Balance +up to 30.09.2012	On Additions after 30.09.2012	Total Depreciation	On Deductions during the year	Total up to the Year end	As at the Current year-end	As at the Previous year-end
8	ELECTRIC INSTALLATIONS														
	HEAD QUARTERS	10	0	0	0	0	0	0	0	0	0	0	0	0	0
	CHENNAI	10	3287243	144519	37098	0	3468860	2832966	59880	1855	61735	0	2894701	574159	454277
	MUMBAI	10	0	0	0	0	0	0	0	0	0	0	0	0	0
	KOLKATA	10	731808	0	0	0	731808	303536	42827	0	42827	0	346363	385445	428272
	VIZAG	10	5736730	0	0	0	5736730	4977059	75967	0	75967	0	5053026	683704	759671
	COCHIN	10	0	0	0	0	0	0	0	0	0	0	0	0	0
	Total		9755781	144519	37098	0	9937398	8113561	178674	1855	180529	0	8294090	1643308	1642220
9	LIBRARY BOOKS														
	HEAD QUARTERS	15	0	0	0	0	0	0	0	0	0	0	0	0	0
	CHENNAI	15	8280318	620882	467328	0	9368528	4224508	701504	35050	736554	0	4961062	4407466	4055810
	MUMBAI	15	1374931	0	0	0	1374931	349749	153777	0	153777	0	503526	871405	1025182
	KOLKATA	15	5474971	0	0	4033	5470938	4259216	182363	0	182363	3679	4437900	1033038	1215755
	VIZAG	15	3303059	136561	312361	0	3751981	2520822	137820	23427	161247	0	2682069	1069912	782237
	COCHIN	15	0	0	0	0	0	0	0	0	0	0	0	0	0
	Total		18433279	757443	779689	4033	19966378	11354295	1175464	58477	1233941	3679	12584557	7381821	7078984
10	TUBEWELLS & WATER SUPPLY														
	HEAD QUARTERS	10	0	0	0	0	0	0	0	0	0	0	0	0	0
	CHENNAI	10	1086428	102000	0	0	1188428	702458	48597	0	48597	0	751055	437373	383970
	MUMBAI	10	0	0	0	0	0	0	0	0	0	0	0	0	0
	KOLKATA	10	0	0	0	0	0	0	0	0	0	0	0	0	0
	VIZAG	10	0	0	0	0	0	0	0	0	0	0	0	0	0
	COCHIN	10	0	0	0	0	0	0	0	0	0	0	0	0	0
	Total		1086428	102000	0	0	1188428	702458	48597	0	48597	0	751055	437373	383970
11	OTHER FIXED ASSETS														
	HEAD QUARTERS	10	0	0	0	0	0	0	0	0	0	0	0	0	0
	CHENNAI	10	8127127	10900	0	0	8138027	5976171	216186	0	216186	0	6192357	1945670	2150956
	MUMBAI	10	0	0	0	0	0	0	0	0	0	0	0	0	0
	KOLKATA	10	219656	0	0	0	219656	219656	0	0	0	0	219656	0	0
	VIZAG	10	0	0	0	0	0	0	0	0	0	0	0	0	0
	COCHIN	10	0	0	0	0	0	0	0	0	0	0	0	0	0
	Total		8346783	10900	0	0	8357683	6195827	216186	0	216186	0	6412013	1945670	2150956

INDIAN MARITIME UNIVERSITY - EAST COAST ROAD - UTHANDI - CHENNAI

SCHEDULES FORMING PART OF BALANCE SHEET AS AT 31ST MARCH 2013

SCHEDULE - 8 (B) FIXED ASSETS- Own Funds	DESCRIPTION	Rate (%)	GROSS BLOCK				DEPRECIATION				NET BLOCK		
			Additions		Deductions during the year	Cost/Valuation at the year-end	As at the beginning of the year	Additions		On Deductions during the year	Total up to the Year end	As at the Current year-end	As at the Previous year-end
			Up to 30.09.2012	After 30.09.2012				On Opening Balance -up to 30.09.2012	On Additions after 30.09.2012				
CURRENT YEAR													
	HEAD QUARTERS		0	0	0	0	0	0	0	0	0	0	
	CHENNAI		234437068	8754240	10363722	0	253555030	87631751	16847802	629625	17477427	148445852	
	MUMBAI		359378743	1378783	3936920	0	364694446	72738043	30749930	363582	31113512	286840700	
	KOLKATA		288047922	136587	253703	1878345	286559867	70677827	20094592	25625	20120217	217370095	
	VIZAG		139804199	975661	3590596	0	144370456	103443765	5674124	966880	6640984	36360434	
	COCHIN		0	0	18788200	0	18788200	0	0	939410	939410	17848790	
	TOTAL OF CURRENT YEAR (A)		1021667932	11245271	36933141	1878345	1067967999	334491386	73366448	2925102	76291550	658964745	
B) CAPITAL WORK IN PROGRESS													
	HEAD QUARTERS											0	
	CHENNAI											6635500	
	MUMBAI											0	
	KOLKATA											0	
	VIZAG											0	
	COCHIN											0	
	TOTAL OF CURRENT YEAR (B)											6635500	
C) GRAND TOTAL (A+B)													
	HEAD QUARTERS											0	
	CHENNAI											155081352	
	MUMBAI											286840700	
	KOLKATA											217370095	
	VIZAG											36360434	
	COCHIN											17848790	
	GRAND TOTAL											665600245	

INDIAN MARITIME UNIVERSITY - EAST COAST ROAD - UTHANDI - CHENNAI

SCHEDULES FORMING PART OF BALANCE SHEET AS AT 31ST MARCH 2013

(Figures in Rupees)

	CURRENT YEAR							PREVIOUS YEAR						
	HQ	CHENNAI	MUMBAI	KOLKATA	VIZAG	COCHIN	TOTAL	HQ	CHENNAI	MUMBAI	KOLKATA	VIZAG	COCHIN	TOTAL
	SCHEDULE 9													
INVESTMENTS FROM EARMARKED/														
ENDOWMENT FUNDS														
1) In Government Securities	0	0	0	0	0	0	0	0	0	0	0	0	0	0
2) Other approved Securities	0	0	0	0	0	0	0	0	0	0	0	0	0	0
3) Shares	0	0	0	0	0	0	0	0	0	0	0	0	0	0
4) Debentures and Bonds	0	0	0	0	0	0	0	0	0	0	0	0	0	0
5) Subsidiaries and Joint Ventures	0	0	0	0	0	0	0	0	0	0	0	0	0	0
6) Term Deposits with Nationalised Banks	0	0	57390177	40188740	0	0	97578917	0	9418973	51757966	37594372	56576004	0	155347315
TOTAL	0	0	57390177	40188740	0	0	97578917	0	9418973	51757966	37594372	56576004	0	155347315

	CURRENT YEAR							PREVIOUS YEAR						
	HQ	CHENNAI	MUMBAI	KOLKATA	VIZAG	COCHIN	TOTAL	HQ	CHENNAI	MUMBAI	KOLKATA	VIZAG	COCHIN	TOTAL
	SCHEDULE 10 - INVESTMENTS - OTHERS:													
1) In Government Securities	0	0	0	0	0	0	0	0	0	0	0	0	0	0
2) Other approved Securities	0	0	0	0	0	0	0	0	0	0	0	0	0	0
3) Shares	0	0	0	0	0	0	0	0	0	0	0	0	0	0
4) Debentures and Bonds	0	0	0	0	0	0	0	0	0	0	0	0	0	0
5) Subsidiaries and Joint Ventures	0	0	0	0	0	0	0	649534076	133668056	325142116	217055175	0	29004380	1354403803
6) Term Deposits with Nationalised Banks	0	0	0	0	0	0	0	0	0	0	0	0	0	0
TOTAL	0	0	0	0	0	0	0	649534076	133668056	325142116	217055175	0	29004380	1354403803

INDIAN MARITIME UNIVERSITY - EAST COAST ROAD - UTHANDI - CHENNAI

SCHEDULES FORMING PART OF BALANCE SHEET AS AT 31ST MARCH 2013

(Figures in Rupees)

	CURRENT YEAR							PREVIOUS YEAR						
	HQ	CHENNAI	MUMBAI	KOLKATA	VIZAG	COCHIN	TOTAL	HQ	CHENNAI	MUMBAI	KOLKATA	VIZAG	COCHIN	TOTAL
SCHEDULE 11														
CURRENT ASSETS, LOANS, ADVANCES														
A. CURRENT ASSETS														
1) Inventories:														
a) Stores and Spares	0	709451	0	171563	194999	0	1076012	0	709451	0	0	0	0	709451
Sub Total	0	709451	0	171563	194999	0	1076012	0	709451	0	0	0	0	709451
2) Sundry Debtors:														
a) Debts Outstanding for a period exceeding Six Months	0	0	0	3281336	5265211	0	8546547	0	0	0	3600516	6745236	0	10345752
b) Others	1147350	28725228	2613000	14167697	291000	6054232	52998507	3050582	17545266	3003000	13931264	279906	84616	37894634
Sub Total	1147350	28725228	2613000	17449033	5556211	6054232	61545054	3050582	17545266	3003000	17531780	7025142	84616	48240386
3) Cash balances in hand: (Including Cheques/Drafts and Imprest)	14620	15869	43921	16233	1532	13027	105202	62079	7751	16888	9308	2119	3027	101172
4) Bank Balances:														
a) With Schedules Banks:														
- On Current Accounts	1483277	0	27791815	15492811	0	0	44767903	532519	0	0	1219317	0	0	1751836
- On Term Deposit Accounts	842010534	190067982	302978162	235991393	321241807	57462886	1949752764	0	0	0	0	103540275	0	103540275
- On Sweep Deposit				20519897			20519897							
- On Savings Accounts	18309969	11665107	261100	0	15512335	2126455	47874966	39360858	9744007	18747357	0	24852312	21946849	114651383
Sub Total	861803780	201733089	331031077	272004101	336754142	59589341	2062915531	39893377	9744007	18747357	1219317	128392587	21946849	219943494
b) With Non-Schedules Banks:														
- On Current Accounts	0	0	0	0	0	0	0	0	0	0	0	0	0	0
- On Deposit Accounts	0	0	0	0	0	0	0	0	0	0	0	0	0	0
- On Savings Accounts	0	0	0	0	0	0	0	0	0	0	0	0	0	0
Sub Total	0	0	0	0	0	0	0	0	0	0	0	0	0	0
5) Post Office-Savings Accounts	0	0	0	0	0	0	0	0	0	0	0	0	0	0
6) Grants in Transit	0	0	0	0	0	0	0	0	0	0	0	4204128	0	4204128
7) Remittance in Transit (Inter Campus)	0	0	197134	0	0	0	197134	0	0	197134	43000000	0	0	43197134
TOTAL (A)	862965750	231183637	333885132	289640930	342506884	65656600	2125638933	43006038	28006475	21964379	61760405	139623976	22034492	316395765

INDIAN MARITIME UNIVERSITY - EAST COAST ROAD - UTHANDI - CHENNAI
SCHEDULES FORMING PART OF BALANCE SHEET AS AT 31ST MARCH 2013

(Figures in Rupees)

	CURRENT YEAR								PREVIOUS YEAR							
	HQ	CHENNAI	MUMBAI	KOLKATA	VIZAG	COCHIN	TOTAL	HQ	CHENNAI	MUMBAI	KOLKATA	VIZAG	COCHIN	TOTAL		
SCHEDULE 11																
CURRENT ASSETS, LOANS, ADVANCES																
B. LOANS, ADVANCES AND OTHER ASSETS:																
1) Loans:																
a) Staff	0	0	0	74995	0	0	74995	0	0	0	163666	0	0	163666		
b) Other Entities engaged in activities/ objectives similar to that of the Entity	0	0	0	0	0	0	0	0	0	0	0	0	0	0		
Sub Total	0	0	0	74995	0	0	74995	0	0	0	163666	0	0	163666		
2) Advances and other amounts recoverable in cash or in kind or for value to be received																
a) On Capital Account	0	0	0	0	0	0	0	0	0	0	0	0	0	0		
b) Prepayments	0	255191	1071342	86285	2201591	0	3614409	0	121655	1010116	74117	2835335	0	4708223		
c) Income Tax Deducted at Source	0	1098662	517107	254236	7859576	0	9729581	10351	1011891	499807	227348	7372346	0	9121743		
d) Deposits & Receivables	1446297	1457853	124900	2120116	3294401	500	8444067	1000175	1065853	54500	2124116	2054154	0	6298798		
e) Advances to Employees	403377	247910	482081	491910	178297	33500	1837075	329047	581553	329192	571717	389926	500	2201935		
f) Advances to CPWD/PWD	0	0	72800709	0	353309	0	73154018	0	0	59843643	0	71858644	31000	131733287		
g) Course Fee Receivable	8696468	0	0	0	355500	0	9051968	7335000	0	0	0	125000	5002245	12462245		
h) Other Advances	2406989	631688	52000	0	370243	0	3460920	0	603803	52000	0	370243	0	1026046		
Sub Total	12953131	3691304	75048139	2952546	14612918	34000	109292038	8674573	3384755	61789258	3664298	85005648	5033745	167552278		
3) Income Accrued:																
a) On Investments from Earmarked/ Endowment Funds	0	0	0	2816240	0	0	2816240	0	0	0	4157880	2560834	0	6718714		
b) On Investments /Deposits- Others	41920067	13190169	16955688	11562200	6860777	0	90488901	34004981	10782423	29199041	6792877	374291	89001	81242814		
c) On Loans and Advances	0	0	0	0	0	0	0	0	0	0	0	0	0	0		
Sub Total	41920067	13190169	16955688	14378440	6860777	0	93305141	34004981	10782423	29199041	10950757	2935125	89001	87961328		
4) Claims Receivable:																
a) Claims receivables	0	0	0	598118	280747	0	878865	0	0	0	520605	260202	0	780807		
b) Inter Office Account	7900449	0	0	1610709	684433	0	10195591	0	39604205	0	1635540	51335000	1004484	93579229		
Sub Total	7900449	0	0	2208827	965180	0	11074456	0	39604205	0	2156145	51595202	1004484	94360036		
TOTAL (B)	62773647	16881473	92003827	19614809	22438875	34000	213746630	42679554	53771383	90988299	16934866	139535975	6127230	350037308		
TOTAL (A + B)	925739397	248065110	425888959	309255739	364945758	65690600	2339585563	85685592	81777858	112952678	78695271	279159951	28161722	666433072		

INDIAN MARITIME UNIVERSITY - EAST COAST ROAD - UTHANDI - CHENNAI

SCHEDULES FORMING PART OF INCOME & EXPENDITURE FOR THE YEAR ENDED 31ST MARCH 2013

(Figures in Rupees)

	CURRENT YEAR							PREVIOUS YEAR						
	HQ	CHENNAI	MUMBAI	KOLKATA	VIZAG	COCHIN	TOTAL	HQ	CHENNAI	MUMBAI	KOLKATA	VIZAG	COCHIN	TOTAL
	SCHEDULE 12													
INCOME FROM SALES / SERVICES														
1) Income from Sales:														
a) Sale of Scraps	0	0	0	0	0	0	0	0	0	0	0	0	0	0
2) Income from Services:														
a) Professional/Consultancy Services	847128	2476467	0	654167	6701000	0	10678762	2507000	3110000	0	733532	1991799	0	8342331
b) Overheads recovered on Research Projects	0	0	0	0	4650677	0	4650677	0	0	0	0	1780283	0	1780283
TOTAL	847128	2476467	0	654167	11351677	0	15329439	2507000	3110000	0	733532	3772082	0	10122614

50000

	CURRENT YEAR							PREVIOUS YEAR						
	HQ	CHENNAI	MUMBAI	KOLKATA	VIZAG	COCHIN	TOTAL	HQ	CHENNAI	MUMBAI	KOLKATA	VIZAG	COCHIN	TOTAL
	SCHEDULE 13													
GRANTS / SUBSIDIES														
1) Central Government	20000000	0	0	10032040	27781042	0	57813082	5000000	0	16444178	8084637	35418958	0	64947773
2) State Government(s)	0	0	0	0	0	0	0	0	0	0	0	0	0	0
3) Government Agencies	0	0	0	0	0	0	0	0	0	0	0	0	0	0
4) Institutions / Welfare Bodies	0	0	0	0	0	0	0	0	0	0	0	0	0	0
5) International Organizations	0	0	0	0	0	0	0	0	0	0	0	0	0	0
TOTAL	20000000	0	0	10032040	27781042	0	57813082	5000000	0	16444178	8084637	35418958	0	64947773

INDIAN MARITIME UNIVERSITY - EAST COAST ROAD - UTHANDI - CHENNAI

SCHEDULES FORMING PART OF INCOME & EXPENDITURE FOR YEAR ENDED 31ST MARCH 2013

(Figures in Rupees)

	CURRENT YEAR										PREVIOUS YEAR				
	HQ	CHENNAI	MUMBAI	KOLKATA	VIZAG	COCHIN	TOTAL	HQ	CHENNAI	MUMBAI	KOLKATA	VIZAG	COCHIN	TOTAL	
SCHEDULE 14															
FEE RECEIPTS															
1) Course Fee	3446333	77421803	184711951	168828493	35137000	17734167	487279747	28206500	118818621	220280672	159494460	24472100	25114833	576387186	
2) Seminar / MDP Program Fees	0	0	0	5356035	0	0	5356035	0	0	0	5018888	0	0	5018888	
3) Course Fee from IMU(K) & FMIRO	0	0	0	8241480	0	0	8241480	0	0	0	8336040	0	0	8336040	
4) Exam Fees/ Councilling Fees	36759932	0	0	0	230000	0	36989932	46643635	0	5580000	0	60000	0	52283635	
TOTAL	40206265	77421803	184711951	182426008	35367000	17734167	537867194	74850135	118818621	225860672	172849388	24532100	25114833	642025749	

INDIAN MARITIME UNIVERSITY - EAST COAST ROAD - UTHANDI - CHENNAI
SCHEDULES FORMING PART OF INCOME & EXPENDITURE FOR YEAR ENDED 31ST MARCH 2013

	Investment from Earmarked Fund														Investment - Others																						
	Current Year							Previous Year							Current Year							Previous Year															
	HQ	Chennai	Mumbai	Kolkata	Vizag	Cochin	Total	HQ	Chennai	Mumbai	Kolkata	Vizag	Cochin	Total	HQ	Chennai	Mumbai	Kolkata	Vizag	Cochin	Total	HQ	Chennai	Mumbai	Kolkata	Vizag	Cochin	Total									
SCHEDULE 15																																					
INCOME FROM INVESTMENTS.																																					
(Income on Investment from Earmarked/Endowments funds transferred to Funds)																																					
1) Interest	0	0	0	0	0	0	0	0	0	0	0	0	0	0	0	0	0	0	0	0	0	0	0	0	0	0	0	0	0	0	0	0	0	0	0	0	0
a) On Government Securities	0	0	0	0	0	0	0	0	0	0	0	0	0	0	0	0	0	0	0	0	0	0	0	0	0	0	0	0	0	0	0	0	0	0	0	0	0
b) Other Bonds/Debentures	0	0	0	0	0	0	0	0	0	0	0	0	0	0	0	0	0	0	0	0	0	0	0	0	0	0	0	0	0	0	0	0	0	0	0	0	
2) Dividends	0	0	0	0	0	0	0	0	0	0	0	0	0	0	0	0	0	0	0	0	0	0	0	0	0	0	0	0	0	0	0	0	0	0	0	0	
a) On Shares	0	0	0	0	0	0	0	0	0	0	0	0	0	0	0	0	0	0	0	0	0	0	0	0	0	0	0	0	0	0	0	0	0	0	0	0	
b) On Mutual Fund Securities	0	0	0	0	0	0	0	0	0	0	0	0	0	0	0	0	0	0	0	0	0	0	0	0	0	0	0	0	0	0	0	0	0	0	0	0	
3) Rents	0	0	0	0	0	0	0	0	0	0	0	0	0	0	0	0	0	0	0	0	0	0	0	0	0	0	0	0	0	0	0	0	0	0	0	0	
4) Interest on Term Deposits	0	0	0	2701061	0	0	2701061	0	0	0	1640097	4425659	3144054	9208810	0	0	0	1562200	0	0	11562200	47116534	9008430	0	6792877	3574316	0	66592159	0	0	0	0	0	0	0		
TOTAL	0	0	0	2701061	0	0	2701061	0	0	0	1640097	4425659	3144054	9208810	0	0	0	1562200	0	0	11562200	47116534	9008430	0	6792877	3574316	0	66592159	0	0	0	0	0	0	0		
TRANSFERRED TO EARMARKED/ENDOWMENT FUNDS	0	0	0	2701061	0	0	2701061	0	0	0	1640097	4425659	3144054	9208810	0	0	0	1562200	0	0	11562200	47116534	9008430	0	6792877	3574316	0	66592159	0	0	0	0	0	0	0		
TRANSFERRED TO INCOME AND EXPENDITURE ACCOUNT	0	0	0	0	0	0	0	0	0	0	0	0	0	0	0	0	0	0	0	0	0	0	0	0	0	0	0	0	0	0	0	0	0	0	0	0	

(Figures in Rupees)

INDIAN MARITIME UNIVERSITY - EAST COAST ROAD - UTHANDI - CHENNAI

SCHEDULES FORMING PART OF INCOME & EXPENDITURE FOR THE YEAR ENDED 31ST MARCH 2013

(Figures in Rupees)

	CURRENT YEAR							PREVIOUS YEAR						
	HQ	CHENNAI	MUMBAI	KOLKATA	VIZAG	COCHIN	TOTAL	HQ	CHENNAI	MUMBAI	KOLKATA	VIZAG	COCHIN	TOTAL
	SCHEDULE 16													
INCOME FROM ROYALTY, PUBLICATION ETC.:														
1) Income from Royalty	0	0	0	0	0	0	0	0	0	0	0	0	0	0
2) Income from Publications	0	0	0	0	0	0	0	0	0	0	0	0	0	0
3) Others	0	0	0	0	0	0	0	0	0	0	0	0	0	0
TOTAL	0	0	0	0	0	0	0	0	0	0	0	0	0	0

	CURRENT YEAR							PREVIOUS YEAR						
	HQ	CHENNAI	MUMBAI	KOLKATA	VIZAG	COCHIN	TOTAL	HQ	CHENNAI	MUMBAI	KOLKATA	VIZAG	COCHIN	TOTAL
	SCHEDULE 17													
INTEREST EARNED:														
1) <u>On Term Deposits:</u>														
a) With Scheduled Banks & LIC	28282660	15085927	27764539	10981478	13112425	120327	95347356	0	0	28582352	6073774	457536	0	35113662
b) With Non-Scheduled Banks	0	0	0	0	0	0	0	0	0	0	0	0	0	0
c) With Institutions	0	0	0	0	0	0	0	0	0	0	0	0	0	0
d) Others	0	0	0	0	0	0	0	0	0	0	0	0	0	0
2) <u>On Savings Accounts:</u>														
a) With Scheduled Banks	3007226	257352	241260	0	3472863	1574824	8553525	3733862	819228	627127	0	4857922	715587	10753726
b) With Non-Scheduled Banks	0	0	0	0	0	0	0	0	0	0	0	0	0	0
c) Post Office Savings Accounts	0	0	0	0	0	0	0	0	0	0	0	0	0	0
d) Others	0	0	0	0	0	0	0	0	0	0	0	0	0	0
3) <u>On Loans:</u>														
a) Employees/Staff	0	0	0	8726	0	0	8726	0	0	0	17198	0	0	17198
b) Others	0	0	0	0	0	0	0	0	0	0	0	0	0	0
4) Interest on Debtors and Other Receivables	0	0	0	0	0	0	0	0	0	0	0	0	0	0
5) Interest on Electricity Deposits	0	0	0	0	65887	0	65887	0	0	0	0	46065	0	46065
TOTAL	31289886	15343279	28005799	10990204	16651175	1695151	103975494	3733862	819228	29209479	6090972	5361523	715587	45930651

INDIAN MARITIME UNIVERSITY - EAST COAST ROAD - UTHANDI - CHENNAI

SCHEDULES FORMING PART OF INCOME & EXPENDITURE FOR THE YEAR ENDED 31ST MARCH 2013

(Figures in Rupees)

	CURRENT YEAR							PREVIOUS YEAR						
	HQ	CHENNAI	MUMBAI	KOLKATA	VIZAG	COCHIN	TOTAL	HQ	CHENNAI	MUMBAI	KOLKATA	VIZAG	COCHIN	TOTAL
SCHEDULE 18														
OTHER INCOME:														
1) Gain on Sale / Disposal of Assets:														
a) Owned Assets	0	0	0	3679	0	0	3679	0	0	470103	9980	43467	0	523550
b) Assets acquired out of grants, or received free of cost	0	0	0	0	0	0	0	0	0	0	0	0	0	0
2) Fees for Miscellaneous Services	0	0	8714678	0	0	0	8714678	0	0	0	0	0	0	0
3) Miscellaneous Income	79963	1727681	359290	2827786	53390	0	5048110	1046495	644223	1053171	1424494	114432	0	4282815
4) Income from Affiliation of Colleges/Institutions	220000	0	0	0	0	0	220000	416000	0	0	0	0	0	416000
5) Income from Conducting External Examinations	0	0	0	0	21250	0	21250	0	0	0	0	21250	0	21250
6) Income from Guest House	0	147800	0	578293	7800	0	733893	33959	0	0	523511	12400	0	569870
7) Income from Sale of Applications/Tender Documents	0	0	0	10100	38600	3500	52200	86400	0	3980350	9400	31300	0	4107450
8) Late Fees and Fines	0	0	190000	253947	23250	0	467197	0	0	62000	108090	8500	0	178590
9) License Fee Recovery	0	8850	0	187565	35832	560	232807	0	0	0	211257	28926	0	240183
10) Transport Recovery	0	52340	0	0	0	0	52340	0	0	0	0	0	0	0
11) Provisions Written Back	0	0	0	88492	14393	0	102885	0	0	0	33728	692	0	34420
12) Transferred from Revaluation Reserve for depreciation on upward revision	0	0	0	0	0	0	0	0	0	0	0	30000	0	30000
13) Registration Fees (Research Fellowship)	0	0	0	0	60000	0	60000	0	0	0	0	0	0	0
14) Course Material Fee received from B.Tech	0	0	0	0	0	0	0	0	0	0	0	52719	0	52719
15) Prior Period Income/Adjustments	0	0	0	0	0	0	0	0	0	4285810	0	53600	6942918	11282328
TOTAL	299963	1936671	9263968	3949862	254515	4060	15709039	1582854	644223	9851434	2320460	397286	6942918	21739175

INDIAN MARITIME UNIVERSITY - EAST COAST ROAD - UTHANDI - CHENNAI

SCHEDULES FORMING PART OF INCOME & EXPENDITURE FOR THE YEAR ENDED 31ST MARCH 2013

(Figures in Rupees)

	CURRENT YEAR							PREVIOUS YEAR						
	HQ	CHENNAI	MUMBAI	KOLKATA	VIZAG	COCHIN	TOTAL	HQ	CHENNAI	MUMBAI	KOLKATA	VIZAG	COCHIN	TOTAL
	<u>SCHEDULE 22</u> <u>EXPENDITURE ON GRANTS, SUBSIDIES ETC</u>													
<u>TOTAL</u>	0	0	0	0	0	0	0	0	0	0	0	0	0	0

	CURRENT YEAR							CURRENT YEAR						
	HQ	CHENNAI	MUMBAI	KOLKATA	VIZAG	COCHIN	TOTAL	HQ	CHENNAI	MUMBAI	KOLKATA	VIZAG	COCHIN	TOTAL
	<u>SCHEDULE 23</u> <u>INTEREST.</u>													
<u>TOTAL</u>	0	0	0	0	0	0	0	0	0	0	0	0	0	0

INDIAN MARITIME UNIVERSITY
EAST COAST ROAD UTHANDI - CHENNAI
SCHEDULES FORMING PART OF THE ACCOUNTS
FOR THE PERIOD ENDED 31ST MARCH 2013
SCHEDULE 24 - SIGNIFICANT ACCOUNTING POLICIES

1. BASIS OF INCORPORATION:

- 1.1 Indian Maritime University, (hereinafter referred to as IMU), A Central University was formed by the Indian Maritime University Act, 2008 and came into existence w e f 14.11.2008.
- 1.2 The following organizations were subsumed into the Indian Maritime University as per clause 49 of the Act.
- a) Lal Bahadur Shastri College of Advanced Maritime Studies and Research, Mumbai;
 - b) Training Ship Chanakya, Navi Mumbai;
 - c) Marine Engineering & Research Institute, Kolkata and
 - d) Marine Engineering & Research Institute, Mumbai.
 - e) National Maritime Academy, Chennai
 - f) Indian Institute of Port Management, Kolkata
 - g) National Ship Design and Research Centre, Visakhapatnam
- 1.3 The University is having its Head Quarters at Chennai and Campuses at Mumbai, Kolkata, Chennai, Visakhapatnam and Cochin. The Constituents of Campuses are as follows:
- A. Legacy institutions subsumed into IMU – campuswise:
- a) **Kolkata Campus** - Marine Engineering & Research Institute, Kolkata and Indian Institute of Port Management, Kolkata
 - b) **Mumbai Campus** - Lal Bahadur Shastri College of Advanced Maritime Studies and Research, Mumbai, Training Ship Chanakya, Navi Mumbai and Marine Engineering & Research Institute, Mumbai.
 - c) **Chennai Campus** – National Maritime Academy, Chennai
 - d) **Visakhapatnam Campus** – National Ship Design and Research Centre, Visakhapatnam
- B. New campuses commenced after formation of IMU:
- e) The Cochin Campus has started functioning from August 2009 under direct supervision by Head Quarters till August 2012. Since Sept 2012, the Campus is a separate accounting unit. Complete administrative support is setup.
 - f) Kandla campus: Kandla campus started functioning from 2011-12 Accounts are maintained at HQRs.

INDIAN MARITIME UNIVERSITY
EAST COAST ROAD UTHANDI - CHENNAI
SCHEDULES FORMING PART OF THE ACCOUNTS
FOR THE PERIOD ENDED 31ST MARCH 2013
SCHEDULE 24 - SIGNIFICANT ACCOUNTING POLICIES

1.4 The Financial Statements of the University is maintained from the Financial Year 2009-2010. The closing balances as per the audited financial statements of constituent units as on 31.03.2009 are taken as opening balances of the University as on 01.04.2009.

1.5 As per clause 49 of the Act the assets and Liabilities of the above organizations stand transferred to the IMU.

2. SIGNIFICANT ACCOUNTING POLICIES:

2.1. Financial Statements of IMU have been presented as proximate to the Financial Statements for the Central Autonomous Bodies (Non-Profit Organizations and similar institutions) format and suitably adapted, for more appropriate presentation of events or transactions in the financial statements of IMU.

2.2 Accounting Convention:

The Financial Statements are prepared on the basis of historical cost convention, unless otherwise stated and on the accrual method of accounting except otherwise stated and showing voluntary compliance to the accounting standards issued by "The Institute of Chartered Accountants of India", wherever applicable.

2.3 Use of Estimates

The financial statements have been prepared and presented in conformity with the applicable accounting standards - that is, based on the estimates and assumptions made by IMU as to the reported amounts of assets and liabilities, disclosure of contingent liabilities as at the date of the financial statements, and the reported amounts of revenue and expenses during the period. Actual results could differ from those of estimates.

INDIAN MARITIME UNIVERSITY
EAST COAST ROAD UTHANDI - CHENNAI
SCHEDULES FORMING PART OF THE ACCOUNTS
FOR THE PERIOD ENDED 31ST MARCH 2013
SCHEDULE 24 - SIGNIFICANT ACCOUNTING POLICIES

2.4 **Inventory Valuation**

Stores and Spares (including Machinery Spares) are valued at cost. Inventory valuing up to Rs.5000/- is charged to Expenditure.

2.5 **Investments**

Investments are shown at cost.

2.6 **Fixed Assets**

Fixed Assets are stated at actual cost less accumulated depreciation. The actual cost capitalized includes cost of the asset, freight, installation cost, duties and taxes and other incidental expenses until fixed assets are ready for use. In some campuses fixed assets have been revalued and presented accordingly.

2.7. **Depreciation**

Depreciation is provided on the basis of written-down value method at the rates prescribed in and in the manner laid down by the Income Tax Act, 1961 and as specified below:

1.	Buildings	Residential	-	5%
2.	Buildings	Other than Residential	-	10%
3.	Plant and Machinery		-	15%
4.	Office Equipment		-	15%
5.	Furniture and Fittings		-	10%
6.	Vehicles		-	15%
7.	Electrical Installations		-	10%
8.	Tube Wells		-	10%
9.	Computer Peripherals		-	60%
10.	Library Books		-	15%
11.	Other Fixed Assets		-	10%

INDIAN MARITIME UNIVERSITY
EAST COAST ROAD UTHANDI - CHENNAI
SCHEDULES FORMING PART OF THE ACCOUNTS
FOR THE PERIOD ENDED 31ST MARCH 2013
SCHEDULE 24 - SIGNIFICANT ACCOUNTING POLICIES

Assets costing less than Rs. 5,000/- have been written off in the same year.

Depreciation on the assets created out of Plan grant-in-aid is charged to the Capital Reserve Account on a systematic and rational basis over the useful life of depreciable asset by way of a reduced depreciation charge for systematic adjustment of the Plan grant-in-aid fund used for assets creation.

2.8 **Revenue Recognition**

2.8.1 **Grant-in-Aid**

- i) Grants in aid are accounted on actual receipt basis. The classification as to Non-Plan Grant (Revenue Grant-in-Aid) and Plan Grant for Capital Outlay is made as per sanction orders for respective grants.
- ii) Grants in Aid received in kind are accounted for on receipt of the Asset at the estimated market value and the same is credited to Capital Reserve Account. An amount equal to the depreciation charged during the year on these Assets is credited to asset account and debited to the Capital Reserve Account – Grant in aid (assets in kind)..
- iii) Expenditure incurred on carrying out specified Research Projects sponsored either by Central Government or other organizations is debited to Research Grants Account and the unspent balance is shown under the head Current Liabilities.

INDIAN MARITIME UNIVERSITY
EAST COAST ROAD UTHANDI - CHENNAI
SCHEDULES FORMING PART OF THE ACCOUNTS
FOR THE PERIOD ENDED 31ST MARCH 2013
SCHEDULE 24 - SIGNIFICANT ACCOUNTING POLICIES

- iv) Expenditure (including purchase of fixed assets) relating to grants received / receivable has been adjusted against the amount of the said grant. Unspent balances of Grants-in-Aid are carried forward to subsequent year under the head Current Liabilities and Provisions for adjustment against expenses in those years. Excess of Expenditure over the amount of the grant received after adjusting income, if any, related thereto, has been carried forward to subsequent year under the head "Loans and Advances" as amount receivable from Government of India.
- (v) Assets created out of Plan grant-in-aid have been credited to the Capital Reserve Account – Grant in assets (cash grant) instead of treating it as a promoter's contribution (i.e. Capital Fund); Resultant Surplus/ Deficit of operation have been credited/debited to General Reserve Account instead of treating it as a promoter's contribution (i.e. Capital Fund) and Unspent balance of Plan grant-in-aid is shown under the head Current liabilities and provisions.

2.8.2 Fees from Students

Fees collected from students for various courses (Long term/Short term) of the University are recognized on accrual basis and spread over the tenure of the course.

2.8.3 Professional /Consultancy Services

Fees received from Professional/Consultancy Services is recognized on percentage of completion of project / assignment.

2.8.4 Income other than that listed above is recognized as per Accounting Standard 9 issued by the Institute of Chartered Accountants of India.

INDIAN MARITIME UNIVERSITY
EAST COAST ROAD UTHANDI - CHENNAI
SCHEDULES FORMING PART OF THE ACCOUNTS
FOR THE PERIOD ENDED 31ST MARCH 2013
SCHEDULE 24 - SIGNIFICANT ACCOUNTING POLICIES

2.8.5 Interest on Plan Grant-In-aid

Interest on unspent balance of Plan grant-in-aid is recognized as income in the Income and Expenditure account.

2.8.6 Surplus:

Surplus is credited to the General Reserve Account and will be utilized for working capital purposes.

2.8.7 Investment / Term deposits:

Presently IMU does not hold any investments. It deploys the surplus funds in term deposits with Nationalised banks. Term deposits out of earmarked/ endowment funds are shown under the head Deposits from Earmarked / Endowment Fund instead of Cash and Cash equivalent, as these investments cannot be utilized for the purpose of Working Capital. Term deposits from reserves / funds, other than dedicated / earmarked purpose, are shown under Current Assets as Cash and Cash equivalent.

3. RETIREMENT BENEFITS

3.1 IMU, HQ

Liability towards Gratuity payable on death / retirement of employees (except employees on deputation) and leave encashment is computed on accrual basis on the assumption that employees are entitled to receive the benefit at the end of respective year.

INDIAN MARITIME UNIVERSITY
EAST COAST ROAD UTHANDI - CHENNAI
SCHEDULES FORMING PART OF THE ACCOUNTS
FOR THE PERIOD ENDED 31ST MARCH 2013
SCHEDULE 24 - SIGNIFICANT ACCOUNTING POLICIES

3.2 **Mumbai Campus**

All the employees posted in the three institutes of Mumbai Campus, were earlier transferred to IIMS, along with their posts on existing terms and conditions on “as-is where-is” basis on Foreign Service without deputation allowance till they are finally absorbed in IIMS. There was no separate retirement benefit granted by IIMS up to 31.03.2009. On the above grounds even though they stand transferred to IMU, no provision is made in the financial statements.

3.3 **Kolkata Campus**

- i) MERI – Kolkata - All the employees MERI, Kolkata were earlier transferred to IIMS, along with their posts on existing terms and conditions on “as-is where-is” basis on Foreign Service without deputation allowance till they are finally absorbed in IIMS. There was no separate retirement benefit granted by IIMS up to 31.03.2009. On the above grounds, even though they stand transferred to IMU, provision for leave salary and pension contribution has been made by applying LSPC model and charged to the financial statements.
- ii) IIPM Unit – Liability towards Gratuity payable on death/ retirement of employees is accrued based on actuarial valuation managed by Life Insurance Corporation of India.

Provision for accumulative leave encashment benefit to the employees is accrued and computed on the assumption that employees are entitled to receive the benefit as at each year end.

3.3. **Chennai Campus**

Liability toward Gratuity payable on death / retirement of employees is accrual based and computed on the assumption that employees are entitled to receive the benefit as at the year end.

INDIAN MARITIME UNIVERSITY
EAST COAST ROAD UTHANDI - CHENNAI
SCHEDULES FORMING PART OF THE ACCOUNTS
FOR THE PERIOD ENDED 31ST MARCH 2013
SCHEDULE 24 - SIGNIFICANT ACCOUNTING POLICIES

Provision for accumulative leave encashment benefit to the employees is accrued and computed on the assumption that employees are entitled to receive the benefit as at the year end.

3.4 Visakhapatnam Campus

Provision for accumulated leave encashment benefit and gratuity to the employees is computed on accrual basis on the assumption that employees are entitled to receive the benefit at the year end.

4. EMPLOYEES PROVIDENT FUND

For Employees who are governed by the Statutory Provident Fund/ Employees Provident Fund, the contributions payable to Employees Provident Fund Organization in terms of the Provident Fund Schemes are charged to Income and Expenditure Account on accrual basis.

5. PRIOR PERIOD ADJUSTMENTS

Prior Period Items, if any, are disclosed separately under Income & Expenditure in the Income and Expenditure account as per AS 5.

6. PROVISION, CONTINGENT LIABILITIES AND CONTINGENT ASSETS

These are made / recognized as per Accounting Standard 29 issued by the Institute of Chartered Accountants of India.

7. The unbilled services / Projects Work-in-Progress at the end of the year are valued at estimated realizable value.

X-X-X-X

INDIAN MARITIME UNIVERSITY
SCHEDULES FORMING PART OF THE ACCOUNTS
FOR THE PERIOD ENDED 31ST MARCH 2013

SCHEDULE 25 – CONTINGENT LIABILITIES and NOTES ON ACCOUNTS

CONTINGENT LIABILITIES

HEAD QUARTERS

Provision not made for a dispute between SRC Constructions and IMU about reimbursement of Toll Tax on land filling works at IMU site and the dispute is under arbitration. Estimated value is Rs.124 Lakhs (approx.).

CHENNAI CAMPUS

The office of the Commissioner of Service Tax has served a demand on IMU for Rs.18,81,301, and a penalty of equivalent amount (Rs 18,81,301) with a fine of Rs.1000/- for “the training courses” conducted by erstwhile NIPM and NMA during the period April 2003 to March 2008 as commercial training “ as per the provisions of the Service Tax Act. Subsequently a further demand of Rs.2,72,380/- was made vide Order dated 14.06.2010 by the same authority for the year April 2008 to March 2009. IMU’s appeal against the orders is pending before the Tribunal. Hence no provision has been made for the above contingent liability totaling to Rs.40,35,982/-

KOLKATA CAMPUS

1. Disputed demand of Rs. 1,10,23,933/- in respect of damage u/s 14B & 7Q of Employees Provident Fund Act.

As per decision of the Executive Council of erstwhile IIPM Society, IIPM Society was registered with Regional Provident Fund Commissioner w.e.f 1st September 2004. However after inspection and 7A assessment done by the EPF authority , the date of coverage of IIPM Society with EPFO was preponed to 1st September, 1984 (vide EPFO’s letter dated 09.04.2007). An amount of Rs. 1,27,67,697/- has been deposited by the erstwhile IIPM Society.

INDIAN MARITIME UNIVERSITY
SCHEDULES FORMING PART OF THE ACCOUNTS
FOR THE PERIOD ENDED 31ST MARCH 2013
SCHEDULE 25 – CONTINGENT LIABILITIES and NOTES ON ACCOUNTS

EPF authority has claimed an amount of Rs. 76,12,134/- for damage u/s 14B and Rs.34,11,799/- for interest u/s 7Q of EPF Act vide their letter dated 28.09.2007. The erstwhile IIPM has disagreed to pay their claim on certain valid grounds and conveyed the same to the EPF Authority along with the ground of disagreement. Accordingly, the hearing u/s 14B and u/s 7Q is in progress.

Thus the liabilities for damage, interest and penalty could not be ascertained during the year. However an amount of Rs. 27,22,658 is lying with IMU-Kolkata Campus (carried forward from IIPM Society) for settlement of EPF liabilities of erstwhile IIPM Society.

NOTES ON ACCOUNTS

1. **Current Assets, Loans and Advances**

In the opinion of the Management, the current assets, loans and advances have a value on realisation in the ordinary course of business, equal at least to the aggregate amount shown in the Balance Sheet.

2. Accrued Interest on investments is taken on the basis of certification provided by the Bankers. In case where no certification is provided by the bankers the same is calculated on simple interest basis as per rates appearing in the instruments.
3. Stores and Spares are valued at cost and included in the current assets wherever the closing stocks are available.

INDIAN MARITIME UNIVERSITY
SCHEDULES FORMING PART OF THE ACCOUNTS
FOR THE PERIOD ENDED 31ST MARCH 2013

SCHEDULE 25 – CONTINGENT LIABILITIES and NOTES ON ACCOUNTS

4. With reference to Para 2.8.1 (v) of Schedule-25: Significant Accounting Policies, the Assets created out of Plan grant-in-aid have been credited to the Capital Reserve Account instead of treating it as a promoter's contribution (i.e. Capital Fund); Resultant Surplus/ Deficit of operation have been credited/debited to General Reserve Account instead of treating it as a promoter's contribution (i.e. Capital Fund) and Unspent balance of Plan grant-in-aid is shown under the head Current liabilities and provisions. The re-stated figures on changes in the Accounting Policies / Disclosures are given below:

Particulars	(Rs. in crore)					
	Capital Fund	Capital Reserves	Revaluation Reserves	General Reserve	Grant-in-Aid (Plan) A/C	Total
<i>Balance as on 1st April 2012</i>	215.48	57.58	5.75	8.29	-	287.10
Impact of change in policy	(157.74)	90.40	9.89	31.56	25.89	0
<i>Restated Balance as on 1st April 2012</i>	57.74	147.98	15.64	39.85	25.89	287.10

- (i) Depreciation on Plan fund assets, charged to Income & Expenditure Account hitherto, is now debited to Capital Reserve and credited to Assets procured out of Plan Funds A/C.
- (ii) Plan Grant in-Aid in respect of Kolkata Campus is continued to be included under Capital Fund Account during this year 2012-13 also. However closing unspent balance is shown under Current Liabilities (Sch.7)
- (iii) Accumulated interest on plan fund & others of Kolkata Campus & Visakhapatnam Campus for the period up to 31-03-2012 has been taken directly into Capital Fund Account, now included under Income & Expenditure Account through prior period adjustment to the extent of ₹ 52,31,489 and ₹ 57,43,956 respectively.
- (iv) As could be seen, re-statement of the Capital Fund & Reserves & Surplus has been resulted in any material effect on the overall financial position except to the extent disclosed above.

INDIAN MARITIME UNIVERSITY
SCHEDULES FORMING PART OF THE ACCOUNTS
FOR THE PERIOD ENDED 31ST MARCH 2013

SCHEDULE 25 – CONTINGENT LIABILITIES and NOTES ON ACCOUNTS

4. **Taxation**

IMU is exempted u/s 10(23C) of the Income Tax.

5. Corresponding figures for the previous year have been regrouped / rearranged, wherever necessary.
6. Schedule 1 to 25 are annexed to and form an integral part of the Balance Sheet as at 31st March 2013 and the Income and Expenditure Account for the year ended on that date.

HEAD QUARTERS

1. Transactions pertaining to Kandla Campus are recorded under Head Quarters Account for the financial year 2012-2013.

KOLKATA CAMPUS

1. Provision for gratuity has been made on the basis of actuarial valuation obtained from LIC. The Gratuity fund of IIPM Unit is being managed by the LIC.
2. The provision for leave encashment of the employees' of IIPM unit has been made on the basis of assumption that all employees are entitled for encashment at the end of the financial year. For computation of provision amount, accumulated Earned Leave and 50% of the accumulated Half Pay leave as on 31.03.2013 are taken into consideration.

INDIAN MARITIME UNIVERSITY
SCHEDULES FORMING PART OF THE ACCOUNTS
FOR THE PERIOD ENDED 31ST MARCH 2013

SCHEDULE 25 – CONTINGENT LIABILITIES and NOTES ON ACCOUNTS

VISAKHAPATNAM CAMPUS

1. Fixed Assets as set out in the Schedule-8 do not include assets purchased out of funds of sponsored Research Projects / Studies / Schemes held and used by the Campus, as project sanctions include stipulations that all such assets purchased out of project funds will remain the property of the sponsors.

-X-X-X-



भारतीय लेखा तथा लेखा परीक्षा विभाग
यालय प्रधान निदेशक वाणिज्यिक लेखा परीक्षा
तथा पदेन सदस्य लेखा परीक्षा बोर्ड, चेन्नै
*Indian Audit and Accounts Department
Office of the Principal Director of Commercial
Audit and ex-officio Member Audit Board,
Chennai*

दिनांक /Date: .03.2014

सं/No PDCA/CHENNAI/IMU/A/cs 12-13/2013-14/

सेवा में/To

The Secretary,
Ministry of Shipping, Road Transport and Highways,
Transport Bhawan,
No.1 Parliament Street,
New Delhi 110 001

Sir,

Sub: Separate Audit Report on the accounts of **INDIAN MARITIME
UNIVERSITY, CHENNAI** for the year 2012-13 – rcg.

I forward herewith the Separate Audit Report on the accounts of **INDIAN MARITIME
UNIVERSITY, CHENNAI** for the year 2012-13.

A copy of the Audit Report and the Accounts as presented to Parliament may be sent to this office and four copies thereof may be sent to the Director General (Commercial)-I, O/o the Comptroller and Auditor General of India, Pocket 9 Deen Dayal Marg, New Delhi 110 124.

The dates of presentation of the Accounts and Audit Report to Parliament may kindly be intimated to this office.

The receipt of this letter with enclosures may be acknowledged.

Yours faithfully,
Sd/-

(K.S. SUBRAMANIAN)
PRINCIPAL DIRECTOR OF COMMERCIAL AUDIT &
EX-OFFICIO MEMBER AUDIT BOARD, CHENNAI.

इंडियन ऑइल भवन, स्तर - २ . १३९, महात्मा गांधी मार्ग, चेन्नई - ६०००३४
Indian Oil Bhavan. Level- 2, 139, Mahatma Gandhi Road, Chennai - 600034
Tel: 044-28330147 Fax: 044-28330142/145 e-mail: mabcchennai@oag.gov.in

Copy of the Separate Audit Report for the year 2012-13 forwarded to the Chancellor, Indian Maritime University, Uthandi, Chennai 600 019 for placing the same before the Board. As the Accounts for the relevant year will be placed in Parliament along with the Audit Report, the Action Taken Note on the Audit Report may please be sent to Audit for vetting. Five copies of Hindi version of the Accounts and Audit Report may be arranged to be sent.



(K.S. SUBRAMANIAN)
PRINCIPAL DIRECTOR OF COMMERCIAL AUDIT &
EX-OFFICIO MEMBER AUDIT BOARD, CHENNAI.

**SEPARATE AUDIT REPORT OF COMPTROLLER AND AUDITOR
GENERAL OF INDIA ON THE ACCOUNTS OF INDIAN MARITIME
UNIVERSITY, CHENNAI FOR THE YEAR ENDED 31 MARCH 2013**

We have audited the attached Balance Sheet of Indian Maritime University, Chennai as at 31 March 2013 and the Income and Expenditure Account for the year ended on that date under Section 19(2) of the Comptroller & Auditor General's (Duties, Powers & Conditions of Service) Act, 1971 read with Section 33 of the Indian Maritime University Act. These financial statements include the accounts of five campuses viz. Chennai, Mumbai, Kolkata, Cochin and Visakhapatnam of Indian Maritime University. These financial statements are the responsibility of the Indian Maritime University' management. Our responsibility is to express an opinion on these financial statements based on our audit.

2. This Separate Audit Report contains the comments of the Comptroller & Auditor General of India (CAG) on the accounting treatment only with regard to classification, conformity with the best accounting practices, accounting standards and disclosure norms, etc. Audit observations on financial transactions with regard to compliance with the Law, Rules & Regulations (Propriety and Regularity) and efficiency-cum-performance aspects etc., if any, are reported through Inspection Reports/CAG's Audit Reports separately.

3. We have conducted our audit in accordance with auditing standards generally accepted in India. These standards require that we plan and perform the audit to obtain reasonable assurance about whether the financial statements are free from material misstatements. An audit includes examining, on a test basis, evidences supporting the amounts and disclosure in the financial statements. An audit also includes assessing the accounting principles used and significant estimates made by management, as well as evaluating the overall presentation of financial statements. We believe that our audit provides a reasonable basis for our opinion.

4. Based on our audit, we report that:

- i. We have obtained all the information and explanations, which to the best of our knowledge and belief were necessary for the purpose of our audit;
- ii. The Balance Sheet and Income and Expenditure Account dealt with by this report have been drawn up in the format approved by the Ministry of Finance.

iii. In our opinion, proper books of accounts and relevant records have been maintained by Indian Maritime University, as required under Section 33 of Indian Maritime University Act in so far as it appears from our examination of such books.

iv. We further report that:

1. A	<p>Balance Sheet Schedule 8- Fixed Assets- ₹214.11 crore Land – ₹47.51 crore (Headquarters) The above land includes the cost of compound wall (IMU-Hqrs) valuing ₹ 15.01 crore and the temporary approach road valuing ₹0.20 crore which should be classified under the accounting head 'Buildings'. This has resulted in overstatement of Land and understatement of Buildings (under Gross Block) to the extent of ₹15.21 crore.</p> <p>Further, the Depreciation is understated to the extent of ₹ 1.52 crore and consequently Surplus of Income over Expenditure is overstated to the same extent.</p>
2.	<p>Balance Sheet – Schedule -8 – Fixed Assets ₹214.11 crore Capital Works in Progress - ₹90.91 Crore (Headquarters)</p> <p>a. This does not include ₹4 crore being the value of work in progress in respect of construction of Compound Wall-(Western side) by CPWD. This has resulted in understatement of Capital Work in Progress by ₹ 4.00 crore and overstatement of Advances to CPWD under Loans and Advances to the same extent.</p> <p>b. This includes a sum of ₹23.10 crore being the advance made to CPWD for construction of the following works</p> <ul style="list-style-type: none"> (i) Administrative building (ii) Permanent Bridge (iii) Academic block, Boys & Girls Hostel and (iv) Roads, Foot path, Drains etc. <p>This has resulted in overstatement of Capital work in progress by ₹23.10 crore and understatement of Advances to CPWD under Loans and Advances to the same extent.</p>
3.	<p>Balance Sheet – Schedule -8 – Fixed Assets Capital Works in Progress - ₹90.91 Crore (Headquarters)</p> <p>This included ₹8.68 crore (paid in April 2010: ₹5.23 crore and December 2012: ₹ 3.45.crore) being the advance given to CPWD towards construction of residential block and workshop. Since there was no progress of the work as on 31.03.2013 this should have been classified under 'Advances'.</p> <p>Exhibiting advance as work in progress has resulted in overstatement of Capital Work in Progress by ₹8.67 crore and understatement of Advances to CPWD under Loans and Advances (under Sch-11.) to the same extent.</p>

4. (a)	<p>Balance Sheet- Schedule 11- Current Assets and Loans & Advances, Bank Balance- Schedule 11- ₹.206.29 crore</p> <p>IMU Headquarters maintain savings Bank accounts with State Bank of India, Indian Bank & Axis Bank, Chennai through which transactions are being carried out. As on 31.03.2013, there was a difference of ₹15.83 crore between bank balance as confirmed by the Bank and balance as per cash books. This remained un-reconciled. IMU has confirmed that un-reconciled items of previous years worked out to ₹ 11.17 crore only. Despite a persistent comment, the position remains the same.</p>												
4. (b)	<p>Balance Sheet- Schedule 11- Current Assets and Loans & Advances, Bank Balance- Schedule 11- ₹.206.29 crore</p> <p>IMU Chennai Campus maintains following Savings Account with State Bank of India, Chennai. As on 31.03.2013, there was a difference of bank balances as confirmed by the Bank and balance as per books (pertaining to earlier years) as shown below:</p> <table border="1" data-bbox="587 779 1109 913"> <thead> <tr> <th>Name of Bank</th> <th>As per Bank balance (₹)</th> <th>As per books (₹)</th> <th>Difference (₹)</th> </tr> </thead> <tbody> <tr> <td>SBI(30633591262)</td> <td>10852227</td> <td>11342632</td> <td>(-)490405</td> </tr> <tr> <td>SBI(10311653726)NMA</td> <td>385638</td> <td>267260</td> <td>(+)118378</td> </tr> </tbody> </table> <p>Above bank balances were not reconciled.</p>	Name of Bank	As per Bank balance (₹)	As per books (₹)	Difference (₹)	SBI(30633591262)	10852227	11342632	(-)490405	SBI(10311653726)NMA	385638	267260	(+)118378
Name of Bank	As per Bank balance (₹)	As per books (₹)	Difference (₹)										
SBI(30633591262)	10852227	11342632	(-)490405										
SBI(10311653726)NMA	385638	267260	(+)118378										
5. B	<p>Income and Expenditure Fees/Subscriptions – (Schedule 14) Course Fee [Mumbai Campus]</p> <p>A reference is invited to Sl. No. 3.1 of the Separate Audit Report for the year 2011-12 wherein it was observed that the fees and subscription of ₹20.61 crore includes IBS college lodging charges of ₹1.34 crore. As this was a collection from students who availed lodging facility, it should have been included under “Other Receipts” (Schedule 16) instead of under “Fees” (Schedule 14). IMU had agreed to carry out necessary correction during 2012-13. However, during 2012-13 also, IMU accounted ₹ 1.13 crore under “Fees” instead of under “Other Receipts”. This has resulted in overstatement of “Fees” and understatement of “Other Receipts” to the extent of ₹ 1.13 crore.</p>												
6. C	<p>Contingent Liabilities and Notes on Accounts (Schedule 25) (Mumbai Campus) Land for T.S.Chanakya Campus, Mumbai was leased by CIDCO in July 1983. As per the terms and conditions of lease of land, IMU was required to develop 50 per cent land within three years. However, IMU has not developed 50 per cent of the land and CIDCO demanded (December 2012) ₹4.99 crore additional lease premium as penalty for not carrying out and completing the construction in 50 per cent of the leased area even after a period of 18 years. IMU has not disclosed contingent liability of ₹4.99 crore demanded by CIDCO.</p>												
7.	<p>Schedule -25 – Contingent Liabilities and Notes on Accounts</p> <p>a) This included building on freehold land (Cat-A) at Chennai Campus valuing ₹.16.71 crore (net block). Since the land is in the name of National Institute of Port Management and the title to the land was not transferred in favour of IMU, this required disclosure in the Notes [CHENNAI CAMPUS].</p> <p>b) The lands of Headquarters and Chennai campus were not held in IMU name, since the</p>												

	title deeds are in favour of GOI/SALT DEPT and National Institute of Port Management respectively. This fact has not been disclosed in the Notes. e) Out of the total land measuring 300 acres allotted to IMU & National Maritime Complex, the extent of land for IMU has not been disclosed in the Notes on Accounts.
8.	Components of Financial Statements The Annual Financial statements of the Central Autonomous Bodies are required to be prepared in a Uniform Format of Accounts as prescribed by Govt. of India, Ministry of Finance from the accounting year 2001-02. However, Statement of Receipts and Payments as required under the said uniform format of accounts has not been prepared.
D.	GENERAL – Effect of Audit
	The net impact of the comments given in preceding paras was that and Excess of Income over expenditure stands overstated ₹1.52 crore
E	Grants in aid Out of the grants in aid of Rs.59.18 crore received during the year, the organisation could utilize a sum of ₹50.96 crore leaving a balance of ₹ 41.60 crore as unutilized grant as on 31st March 2013
F.	MANAGEMENT LETTER
	Deficiencies which have not been included in the Audit Report have been brought to the notice of the Chancellor, Indian Maritime University, Chennai through a Management letter issued separately for remedial/corrective action.

- v. Subject to our observations in the preceding paragraphs, we report that the Balance Sheet and Income and Expenditure Account dealt with by this report are in agreement with the books of accounts.
- vi. In our opinion and to the best of our information and according to the explanations given to us, the said financial statements read together with the Accounting Policies and Notes on Accounts, and subject to the significant matters stated above and other matters mentioned in **Annexure I** to this Audit Report give a true and fair view in conformity with accounting principles generally accepted in India:
- In so far as it relates to the Balance Sheet, of the state of affairs of the INDIAN MARITIME UNIVERSITY as at 31 March 2013 and
 - In so far as it relates to Income and Expenditure Account of the EXCESS OF INCOME OVER EXPENDITURE for the year ended on that date.

For and on behalf of the CAG of India



(K.S. SUBRAMANIAN)
PRINCIPAL DIRECTOR OF COMMERCIAL AUDIT &
EX-OFFICIO MEMBER AUDIT BOARD, CHENNAI.

CHENNAI
07.03.2014

ANNEXURE-I to AUDIT REPORT

1. **Adequacy of Internal Audit System:** The internal audit system was commensurate with the size of the organisation.
2. **Adequacy of Internal Control System:**
Following control accounts were not updated for reconciliation.
 - i. BANK RECONCILIATION FOR ALL BANK ACCOUNTS.
 - ii. ADVANCES GIVEN TO CPWD.
3. **System of Physical Verification of Fixed Assets:** Though campus wise accounts are said to be maintained, Consolidated Fixed Assets Register was not maintained and physical verification was not done.
4. **System of Physical verification of Inventory:** The consolidated physical verification report for inventory was not available in the Headquarters office since inception.
5. **Regulatory in payment of statutory dues:** The University was regular in payment of statutory dues.


DEPUTY DIRECTOR
7/31/14



भारतीय लेखा तथा लेखा परीक्षा विभाग
कार्यालय प्रधान निदेशक वाणिज्यिक लेखा परीक्षा
तथा पदेन सदस्य लेखा परीक्षा बोर्ड, चेन्नै
*Indian Audit and Accounts Department
Office of the Principal Director of Commercial Audit
and ex-officio Member Audit Board, Chennai*

दिनांक /Date: 07.03.2014

सं/No

PDCA/CHENNAI/IMU/A/cs 12-13/2013-14/292

सेवा में/To

The Vice Chancellor,
Indian Maritime University,
Uthandi,
Chennai 600 019

Sir,

Sub: Management letter on the audit of accounts of Indian Maritime
University, Chennai for the year 2012-13.

I have audited the annual accounts of Indian Maritime University, Chennai for the year 2012-13 and have issued the Separate Audit Report vide letter dated 06.03.2014. The Audit Report may please be placed at the meeting of the appropriate authorities of IMU for adoption before forwarding to the Ministry. The following discrepancies observed in the audit though not included in the Separate Audit Report are brought to the notice of the management for corrective and remedial action, immediately.

1. During the year 2012-13, the Indian Maritime University, Visakhapatnam has transferred ₹0.38 crore from Corpus Fund (Sch.1) to General Reserve (Sch.2). However, the same should have been routed through income and Expenditure account as per the Uniform Format of Accounts prescribed for Autonomous Bodies. Further, the purpose for transferring ₹0.38 crore to General Reserve has not been disclosed in the notes to accounts.
2. As per Balance sheet, Schedule -7 -Current Liabilities & Provision Other Current Liabilities -- A sum of ₹.41.60 crore was shown as unspent balance of plan grant in aid of GOI, whereas annexure to Schedule 7, unutilized Plan Grant of GOI was shown as ₹. 35.15 Crore. There was a difference of ₹.6.44 crore, which requires reconciliation.
3. During the course of audit it was noticed that capital items valuing ₹ 12.65 lakh purchased during 2012-13 (Hqrs and Chennai campus) were not capitalized but treated as administrative expenditure. While closing the accounts of 2013-14 care is required to be exercised for proper accounting of all capital items by all the campus without deviation so as to ensure true and fair view of the accounts.

इंडियन ऑइल भवन, स्तर - २ , १३९ , महात्मा गांधी मार्ग, चेन्नई - ६०००३४
Indian Oil Bhavan, Level-2, 139, Mahatma Gandhi Road, Chennai - 600034
Tel: 044-28330147 Fax: 044-28330142/145 e-mail: mahchennai@oag.gov.in

4. As per accounting policy of IMU (Sch-24) –Item 2.7 Depreciation was stated to be provided on WDV Method as per the rate prescribed in and in the manner laid down by Income Tax, 1961. However, in respect of Library Books as against 60% depreciation rate prescribed under IT Act, only 15% was provided in the accounts. IMU may take suitable action to account depreciation on the above assets correctly during 2013-14.
5. (a) During the audit it was noticed that interest / accrued interest was not calculated correctly. It was noticed in audit that interest was worked out for 360 days only instead of 365 days, resulting in short accounting of interest income.
(b) Similarly interest income earned on deposits with Indian Bank (1.4.2012 to 9.12.2012) Chennai was shown ₹.13.78 lakh whereas actual interest worked out to ₹.0.86 lakh only resulting in overstatement of interest earned to the extent of ₹.12.92 lakh It is therefore reiterated that while calculating interest/accrued interest care may be taken to account correctly.
6. During the audit of Mumbai Campus it was noticed that an amount of ₹.9.27 lakh on account of DDs/cheques presented to the bank were not credited by the bank for more than one year. Necessary steps may be taken to reconcile all bank accounts in all campus including previous year's reconciliations.
7. During the audit of Mumbai Campus, it was noticed that Prior Period Income of ₹.28.89 lakh and Income towards sale of Applications and Brochures of ₹.27.32 lakh was shown as Nil under respective heads. However, these items had been clubbed and shown under Fees for Miscellaneous Services which was not correct. IMU should ensure during the current year closing of accounts, that classification of account heads are correctly done.
8. It was noticed in Visakhapatnam campus, that during 2012-13 an amount of ₹0.80 crore was accounted as prior period adjustments (Net Credit). However, the same was not supported by any schedule for better understanding. IMU should ensure during 2013-14, that all relevant schedule, sub schedule, groupings to the final figures are prepared by all campuses and made available to the audit team.
9. Computation of liabilities towards retirement benefits should be followed uniformly i.e., as per actuarial valuation in all the campuses including Headquarters
10. As per Arbitration Award dated 07.03.13, IMU was liable to pay ₹.1.80 crore (under appeal by IMU) towards claim made by SRC Constructions for Toll Tax and interest on delayed payments. Contrary to this position, the accounts disclosed that the dispute was under arbitration for an estimated value of ₹.1.24 crore (approx.). IMU Headquarters may take necessary steps to exhibit correct position regarding court cases/arbitration awards in the accounts.
11. Audit noticed during 2012-13 also that the following heads of accounts remain un-reconciled as on 31.3.2013. Similar objection was also noticed during 2011-12.

Head of Account
IMU HQ – Chennai Campus
IMU HQ – Cochin Account
IMU HQ – NMC
IMU HQ- Vizag Campus Account

IMU should ensure periodical reconciliation of all inter office accounts.

12. As per the Accounting Policy fees collected from students for various courses (long term/short term) of the University are to be recognized on accrual basis and spread over the tenure of the course. On a review of fees received during 2012-13, it was noticed that the University recognized fees on cash basis instead of on accrual basis. As a result, fees of ₹14.83 lakh due in February 2013 and received in April 2013/May 2013 was accounted in the year 2013-14 instead of 2012-13. Similarly, fees due by February 2012 and received in April 2012/May 2012 were accounted in the FY 2012-13 instead of FY 2011-12. Suitable action may be taken to recognize the fees on accrual fees in line with accounting policy.

Kindly acknowledge the receipt of this letter and arrange to furnish action taken on the above points.

Yours faithfully,



(K.S. SUBRAMANIAN)
PRINCIPAL DIRECTOR OF COMMERCIAL AUDIT

**UNIVERSITY REPLIES TO SEPARATE AUDIT REPORT OF THE COMPTROLLER
& AUDITOR GENERAL OF INDIA ON THE ACCOUNTS OF INDIAN MARITIME
UNIVERSITY, CHENNAI FOR FOR THE YEAR ENDED
31 MARCH 2013**

Para No	Separate Audit Report Comments	University Reply
1	<p>We have audited the attached Balance Sheet of Indian Maritime University, Chennai as at 31st March 2013 and the Income & Expenditure Accounts for the year ended on that date under Section 19 (2) of the Comptroller & Audit General's (Duties, Powers & Conditions of Service) Act, 1971 read with Section 33 of the Indian Maritime University Act. These financial statements include the accounts of five campuses at Chennai, Mumbai, Kolkata, Cochin and Visakhapatnam OF Indian Maritime University. These financial statements are the responsibility of the Indian Maritime University's Management. Our responsibility is to express an opinion on these financial statements based on our audit.</p>	<p>General para.</p>
2	<p>This separate Audit Report contains the comments of the Comptroller & Auditor General of India (CAG) on the accounting treatment only with regard to classification, conformity with the best accounting practices, accounting standards and disclosure norms, etc. Audit observations on financial transactions with regard to compliance with the law, Rules & Regulations (Propriety and Regularity) and efficiency-cum-performance aspects, etc., if any are reported through Inspection Report / CAG's Audit Reports separately.</p>	<p>General para.</p>

Para No	Separate Audit Report Comments	University Reply
3	<p>We have conducted our audit in accordance with auditing standards generally accepted in India. These standards require that we plan and perform the audit to obtain reasonable assurance about whether the financial statements are free from material misstatements. An audit includes examining, on a test basis, evidences supporting the amounts and disclosure in the financial statement. An audit also includes assessing the accounting principles used and significant estimates made by management, as well as evaluating the overall presentation of financial statements. We believe that our audit provides a reasonable basis for our opinion.</p>	<p>General para.</p>
4	<p>Based on our audit, we report that:</p> <p>i We have obtained all the information and explanations, which to the best of our knowledge and belief were necessary for the purpose of our audit.</p> <p>ii The Balance Sheet and Income & Expenditure Account dealt with by this report have been drawn up in the format approved by the Ministry of Finance.</p> <p>iii In our opinion, proper books of accounts and other relevant records have been maintained by the Indian Maritime University, as required under Section of 33 Indian Maritime University Act in so far as it appears from our examination of such books.</p>	<p>General para.</p>

Para No	Separate Audit Report Comments	University Reply
iv	We further report that:	
1. A	<p>Balance Sheet</p> <p>Schedule 8- Fixed Assets- ₹.214.11 crore</p> <p>Land – ₹.47.51 crore (Headquarters)</p> <p>The above land includes the cost of compound wall (IMU-Hqrs) valuing ₹. 15.01 crore and the temporary approach Road ₹0.20 crore which should be classified under the accounting head “ Buildings”. This has resulted in overstatement of Land and understatement of Buildings (under Gross Block) to the extent of ₹.15.21 crore.</p> <p>Further the Depreciation is understated to the extent of ₹ 1.52 crore and consequently Surplus of Income over Expenditure is overstated to the same extent</p>	<p>Compound Wall valuing Rs.15.01 crore is classified as Buildings during the year 2013-14. However the temporary approach road Rs.0.20 crore continued to be included under Land as a part of Land Development Cost.</p>
2.	<p>Balance Sheet –</p> <p>Schedule -8 – Fixed Assets ₹.214.11 crore</p> <p>Capital Works in Progress - ₹.90.91 Crore (Headquarters)</p> <p>a. This does not include ₹ 4 crore being the value of work in progress in respect of construction of Compound Wall (Western side) by CPWD. This has resulted in understatement of Capital Work in progress by ₹ 4 crore and overstatement of Advances to CPWD under Loans and Advances to the same extent.</p>	<p>Please refer 2 (b) & 3.</p>

Para No	Separate Audit Report Comments	University Reply
2.	<p>b. This includes a sum of ₹.23.10 crore being the advance made to CPWD for Construction of the following works</p> <ul style="list-style-type: none"> (i) Administrative building (ii) Permanent Bridge (iii) Academic block, Boys & Girls Hostel and (iv) Roads, Foot path, Drains etc. <p>This has resulted in overstatement of Capital work in progress by ₹.23.10 crore and understatement of Advances to CPWD under Loans and Advances to the same extent.</p>	<p>As observed by the Audit Party, the deposits made to CPWD towards the works being executed on Deposit basis, has been shown by some campuses under 'Advances to CPWD Account' (Current Assets) and some other campuses has been showing under Work in Progress Account(Fixed Assets).</p> <p>As a uniform accounting treatment, it is proposed that the deposits made to CPWD for the Capital Works/Items being executed under Plan Scheme will be shown under the Work in Progress Account (Fixed Assets) till the date of completion of works & handing over by CPWD. On completion of works the Capital works/items will be capitalized fully instead of capitalizing the assets on proportionate basis. Advances made to CPWD for other than Capital Works will be shown under 'Advances to CPWD Account' (Current Assets).</p>
3.	<p>Balance Sheet – Schedule -8 – Fixed Assets Capital Works in Progress - ₹. 90.91 Crore (Headquarters)</p> <p>This included Rs. 8.68 crore (paid in April 2010: Rs.5.23 crore and December 2012: Rs.3.45 crore) being the advance given to CPWD towards construction of residential block and workshop. Since there was no progress of the work as on 31.03-2013 this should have been classified under 'Advances'.</p> <p>Exhibiting advance as work in progress has resulted in overstatement of Capital Work in Progress by Rs.8.67 crore and understatement of Advances to CPWD under Loans and Advances (under Sch.11) to the same extent.</p>	<p>Accordingly deposits made to CPWD for Capital Works/Items under Plan Scheme are transferred to 'Work in Progress Account'(Fixed Assets) during 2013-14.</p>

Para No	Separate Audit Report Comments	University Reply												
4. a	<p>Balance Sheet-</p> <p>Schedule 11 – Current Assets and Loans & Advances, Bank Balance - Schedule 11- ₹.206.29 Crore</p> <p>IMU Headquarters maintain savings Bank accounts with State Bank of India, Indian Bank & Axis Bank Chennai through which transactions are being carried out. As on 31.03.13, there was a difference of ₹.15.83 crore (vide annexure) between bank balance as confirmed by the Bank and balance as per cash books. This remains un-reconciled. IMU has confirmed that un-reconciled items of previous years worked out to ₹. 11.17 crore only. Being a persistent comment, the position remains the same.</p>	<p>The difference of Rs.15.83 crore mentioned in the para is the gross difference between Ledger Accounts and Bank Statements. As per latest bank reconciliation statements most of the items are reconciled especially current year transactions except un-reconciled differences of first two years (i.e. 2009-10 & 2010-11) which comes to Rs. 11.10 lakh only and it is being reconciled further. Bank Reconciliations, otherwise being done regularly now.</p>												
4. b	<p>Balance Sheet-</p> <p>Schedule 11 – Current Assets and Loans & Advances, Bank Balance - Schedule 11- ₹.206.29 Crore</p> <p>IMU Chennai Campus maintains following Savings Account with State Bank of India Chennai. As on 31.03.13, there was a difference of bank balances as confirmed by the Bank and balance as per books. As shown below:</p> <table border="1" data-bbox="260 1556 817 1765"> <thead> <tr> <th>Name of Bank</th> <th>As per Bank balance (₹.)</th> <th>As per books (₹.)</th> <th>Difference (₹.)</th> </tr> </thead> <tbody> <tr> <td>SBI(30633591262)</td> <td>10852227</td> <td>11342632</td> <td>(-)490405</td> </tr> <tr> <td>SBI(10311653726) NMA</td> <td>385638</td> <td>267260</td> <td>(+)118378</td> </tr> </tbody> </table> <p>Above bank balances were not-reconciled</p>	Name of Bank	As per Bank balance (₹.)	As per books (₹.)	Difference (₹.)	SBI(30633591262)	10852227	11342632	(-)490405	SBI(10311653726) NMA	385638	267260	(+)118378	<p>The difference of Rs.3.72 lakh mentioned in the para is the gross difference between Ledger Accounts and Bank Statements. As per latest bank reconciliation statements, which are enclosed herewith for reference, most of the items are reconciled especially current year transactions except un-reconciled differences of first two years (i.e. 2009-10 & 2010-11) which comes to Rs. 17.70 Lakh and it is being reconciled further. Bank Reconciliations, otherwise being done regularly now.</p>
Name of Bank	As per Bank balance (₹.)	As per books (₹.)	Difference (₹.)											
SBI(30633591262)	10852227	11342632	(-)490405											
SBI(10311653726) NMA	385638	267260	(+)118378											

Para No	Separate Audit Report Comments	University Reply
5. B	<p>Income and Expenditure Fees/Subscriptions – (Schedule 14) Course Fee (Mumbai Campus)</p> <p>A reference is invited to Sr. No. 3.1 of the Separate Audit Report for the year 2011-12 wherein it was stated that the fees and subscription of ₹.20.61 crore includes LBS college lodging charges of ₹.1.34 crore. As this is a charge collected from students who avail lodging facility, it should have been included under “Other Receipts” (Schedule 16) instead of under “Fees” (Schedule 14). IMU had agreed to carry out necessary correction during 2012-13. However, it was observed that during 2012-13 also, IMU accounted ₹.1.22 crore under “Fees” instead of under “Other Receipts”. This has resulted in overstatement of “Fees” and understatement of “Other Receipts” to the extent of Rs.1.13 crore.</p>	<p>Out of the amount stated under “Fees” of Rs.1.22 crore, Rs.1.12 crore is charged to LBS Lodging and Rs.0.01 crores (round off from Rs.84,000/-) to T.S. Chanakya, i.e. total of Rs.1.13 crores only. The balance of Rs.0.09 crores pertains to LBS Exam fees.</p> <p>As suggested by Audit, the necessary amount pertaining to Lodging & Boarding charges credited to “Other Receipts” in the current financial accounts for 2013-14.</p>
6. C	<p>Contingent Liabilities and Notes on Accounts (Schedule 25) (Mumbai Campus)</p> <p>Land for T.S.Chanakya was leased by CIDCO in July 1983. As per the terms and conditions of lease of land, IMU was required to develop 50 per cent land within three years. However, IMU has not developed 50 per cent of the land and CIDCO demanded (December 2012) ₹.4.99 crore additional lease premium as penalty for not carrying out and completing the construction in 50 per cent of the leased area even after a period of 18 years.</p> <p>IMU has not disclosed contingent liability of ₹.4.99 crore demanded by CIDCO.</p>	<p>Being disclosed as Contingent Liability in the Balance Sheet for the year 2013-14.</p>

Para No	Separate Audit Report Comments	University Reply
7	<p>Schedule 25-Contingent Liabilities and Notes on Accounts</p> <p>a) This included building on freehold land (Cat-A) at Chennai Campus valuing Rs.16.71 crore (net block). Since the land is in the name of National Institute of Port Management and the title to the land was not transferred in favour of IMU, this required disclosure in the Notes (Chennai Campus)</p> <p>b) The lands of Headquarters and Chennai Campus were not held in IMU name, since the title deed is in favour of GOI/SALT DEPT and National Institute of Port Management respectively. This fact has not been disclosed in the Notes.</p> <p>c) Out of the total land measuring 300 acres allotted to IMU & National Maritime Complex, the extent of land for IMU has not been disclosed in the Notes on Accounts</p> <p>d)</p>	<p>Being disclosed as Contingent Liability in the Balance Sheet for the year 2013-14.</p>
8	<p>Components of Financial Statements</p> <p>The Annual Financial statements of the Central Autonomous Bodies are required to be prepared in a Uniform Format of Accounts as prescribed by Govt. of India, Ministry of Finance from the accounting year 2001-02. However, Statement of Receipts and Payments as required under the said uniform format of accounts has not been prepared.</p>	<p>IMU has presented the Financial Statements as proximate to the Financial Statements for the Central Autonomous Bodies (Non-Profit Organization and Similar Institution) format, suitably adapted for more appropriate presentation of events or transaction in the financial statements which was clearly mentioned in the Significant Accounting Policy (Para 2.1 of Sch. 24). Thus submission of statement of Receipts and Payments along with the Financial Statements does not arise and IMU's Annual Accounts maintained on accrual basis and prepared from the Trial Balance.</p>

Para No	Separate Audit Report Comments	University Reply
D	General –Effect of Audit	
	The net impact of the comments given in preceding paras was that and Excess of Income over Expenditure stands overstated Rs.1.52 crore.	The impact is due to calculation of depreciation on Compound Wall, if re-classified from Land Account to Buildings Account. The Compound Wall is included under Buildings Account during the year 2013-14.
E	Grants in aid Out of the grants in aid of Rs.59.18 crore received during the year, the organization could utilize a sum of Rs.50.96 crore leaving a balance of Rs.41.60 crore as unutilized grant as on 31 st March 2013.	Funds are being utilised for ongoing works, being executed through CPWD. Preliminary works for development of new Visakhapatnam Campus have already been started through the Project Management Consultant -National Buildings Construction Corporation Limited (NBCC) and Mumbai Campus has also started their civil works on receipt of clearance from CIDCO, Navi Mumbai.
F	MANAGEMENT LETTER Deficiencies which have not been included in the Audit Report have been brought to the notice of the Chancellor, Indian Maritime University, Chennai through a Management letter issued separately for remedial / corrective action.	Reply given separately.

- v. Subject to our observations in the preceding paragraphs, we report that the Balance Sheet and Income and Expenditure Account dealt with by this report are in agreement with the books of accounts.

- vi. In our opinion and to the best of our information and according to the explanations given to us, the said financial statements read together with the Accounting Policies and Notes on Accounts, and subject to the significant matters stated above and other matters mentioned in Annexure I to this Audit Report give a true and fair view in conformity with accounting principles generally accepted in India:
- a. In so far as it relates to the Balance Sheet, of the state of affairs of the INDIAN MARITIME UNIVERSITY as at 31 March 2013 and
 - b. In so far as it relates to Income and Expenditure Account of the EXCESS OF INCOME OVER EXPENDITURE for the year ended on that date.

-X-X-X-X-

ANNEXURE I TO AUDIT REPORT

<p>1. Adequacy of Internal Audit System: The internal audit system was commensurate with the size of the organisation.</p>	<p>Internal Audit has been assigned to the Institute of Public Auditors of India (IPAI).</p>
<p>2. Adequacy of Internal Control System: Following control accounts were not reconciled periodically</p>	
<p>- BANK RECONCILIATION OF ALL BANK ACCOUNTS,</p>	<p>All the campuses are preparing Bank Reconciliation Statements from time to time and as suggested by the Audit. In respect of Chennai and Headquarters the reconciliations statements has been prepared up to March 2014 except unreconciled differences of first two years (i.e. 2009-10 & 2010-11) and being reconciled further. Bank Reconciliations, otherwise being done regularly now.</p>
<p>- ADVANCES GIVEN TO CPWD.</p>	<p>Capital works still under progress, being executed through CPWD on deposit basis, the advances paid to CPWD are transferred to Work in Progress Account during 2013-14. It is proposed to capitalize the assets on completion of works and handing over by CPWD, instead of capitalizing the assets on proportionate basis.</p>
<p>3. System of Physical Verification of Fixed Assets: Fixed Assets Register is not being maintained</p>	<p>Campus-wise asset registers are being maintained.</p>
<p>4. System of Physical verification of Inventory: The physical verification of inventory has not been conducted for the last three years.</p>	<p>Physical verification of inventories in Chennai has been done for the two years and the closing balance has been included in the Balance Sheet.</p>
<p>5. Regulatory in payment of statutory dues: The University is regular in payment of statutory dues.</p>	<p>Noted.</p>

-X-X-X-

**UNIVERSITY REPLIES TO MANAGEMENT LETTER OF THE COMPTROLLER
& AUDITOR GENERAL OF INDIA ON THE ACCOUNTS OF INDIAN MARITIME
UNIVERSITY, CHENNAI FOR FOR THE YEAR ENDED 31 MARCH 2013**

Para No	Management Letter Comments	University Reply																												
1.	During the year 2012-13, the Indian Maritime University, Visakhapatnam has transferred ₹0.38 crore from Corpus Fund (Sch.1) to General Reserve (Sch.2). However, the same should have been routed through Income and Expenditure account as per the Uniform Format of Accounts prescribed for Autonomous Bodies. Further, the purpose for transferring ₹0.38 crore to General Reserve has not been disclosed in the notes to accounts.	<p>Extract of Para-4 of Notes to Accounts under Schedule-25 (Consolidated Accounts) is given below for reference:</p> <p>“With reference to Para 2.8.1 (v) of Schedule-25 : Significant Accounting Policies, the Assets created out of Plan grant in-aid have been credited to the Capital Reserve Account instead of treating it as a promoter’s contribution (i.e. Capital Fund); Resultant Surplus/Deficit of operation have been credited/debited to General Reserve Account instead of treating it as a promoter’s contribution (i.e. Capital Fund) and Unspent balance of Plan grant-in-aid is shown under the head Current liabilities and provisions. The re-stated figures of Visakhapatnam Campus is given below :</p> <p align="right">(Rs. in crore)</p> <table border="1"> <thead> <tr> <th align="center">Particulars</th> <th align="center">Capital Fund</th> <th align="center">Capital Reserve</th> <th align="center">Revaluati on Reserve</th> <th align="center">Gener al Reserve</th> <th align="center">Grant-in-Aid (Plan) A/c</th> <th align="center">Total</th> </tr> </thead> <tbody> <tr> <td>Balance as on 1st April 2012</td> <td align="right">22.25</td> <td align="right">-</td> <td align="right">-</td> <td align="right">-</td> <td align="right">-</td> <td align="right">22.25</td> </tr> <tr> <td>Impact of change in policy</td> <td align="right">(10.88)</td> <td align="right">0.88</td> <td align="right">-</td> <td align="right">0.38</td> <td align="right">9.62</td> <td align="right">0.00</td> </tr> <tr> <td>Restated Balance as on 1st April 2012</td> <td align="right">11.37</td> <td align="right">0.88</td> <td align="right">-</td> <td align="right">0.38</td> <td align="right">9.62</td> <td align="right">22.25</td> </tr> </tbody> </table> <p>Necessary disclosure would be given in the Visakhapatnam Campus Accounts, wherever required.</p>	Particulars	Capital Fund	Capital Reserve	Revaluati on Reserve	Gener al Reserve	Grant-in-Aid (Plan) A/c	Total	Balance as on 1st April 2012	22.25	-	-	-	-	22.25	Impact of change in policy	(10.88)	0.88	-	0.38	9.62	0.00	Restated Balance as on 1st April 2012	11.37	0.88	-	0.38	9.62	22.25
Particulars	Capital Fund	Capital Reserve	Revaluati on Reserve	Gener al Reserve	Grant-in-Aid (Plan) A/c	Total																								
Balance as on 1st April 2012	22.25	-	-	-	-	22.25																								
Impact of change in policy	(10.88)	0.88	-	0.38	9.62	0.00																								
Restated Balance as on 1st April 2012	11.37	0.88	-	0.38	9.62	22.25																								

Para No	Management Letter Comments	University Reply																					
2	As per schedule 7 a sum of ₹.41.60 Crore is under unspent balance of plan grant in aid of GOI, whereas annexure to Schedule 7, unutilized Plan Grant of GOI was shown as ₹. 35.15 Crore . There is a difference of ₹.6.44 Crore, which requires reconciliation.	As disclosed in the Annual Accounts, Plan Grant in-Aid in respect of Kolkata Campus is continued to be included under Capital Fund Account during this year 2012-13 also. However closing unspent balance is shown under Current Liabilities (Sch.7) with consolidated amount of Rs.4159.69 lakh.																					
3	During the course of audit it was noticed that capital items valuing Rs.12.65 lakh purchased during 2012-13 (Hqrs and Chennai Campus) were not capitalized but treated as administrative expenditure. While closing the accounts of 2013-14 care is require to be exercised for proper accounting of all capital items by all the campus without deviation so as to ensure true and fair view of the accounts	<p>Required correction done as detailed below:</p> <table border="1" data-bbox="849 801 1433 1368"> <thead> <tr> <th data-bbox="849 801 991 857">Name of the Asset</th> <th data-bbox="991 801 1114 857">Amount (Rs.)</th> <th data-bbox="1114 801 1433 857">Remarks</th> </tr> </thead> <tbody> <tr> <td data-bbox="849 857 991 913">Voltas 1.5 ton A/C</td> <td data-bbox="991 857 1114 913">120250</td> <td data-bbox="1114 857 1433 981" rowspan="2">Advances paid in 2012-13 and goods received during 2013-14. Capitalised during 2013-14 .</td> </tr> <tr> <td data-bbox="849 913 991 981">Godrej Furniture</td> <td data-bbox="991 913 1114 981">531249</td> </tr> <tr> <td data-bbox="849 981 991 1070">Godrej Furniture</td> <td data-bbox="991 981 1114 1070">204492</td> <td data-bbox="1114 981 1433 1093" rowspan="2">Purchase Order issued in 2012-13. Goods received in 2013-14 and capitalised during 2013-14.</td> </tr> <tr> <td data-bbox="849 1070 991 1137">Tables & Chairs</td> <td data-bbox="991 1070 1114 1137">237244</td> </tr> <tr> <td data-bbox="849 1137 991 1205">Table Tennis</td> <td data-bbox="991 1137 1114 1205">171615</td> <td data-bbox="1114 1137 1433 1205">Capitalised during 2013-14</td> </tr> <tr> <td data-bbox="849 1205 991 1261">HP Cartridge</td> <td data-bbox="991 1205 1114 1261">98835</td> <td data-bbox="1114 1205 1433 1368" rowspan="2">Cartridges treated as consumables and not as Capital goods. Accordingly debited to Printing & Stationery Expenditure Account.</td> </tr> <tr> <td data-bbox="849 1261 991 1368"></td> <td data-bbox="991 1261 1114 1368">112303</td> </tr> </tbody> </table>	Name of the Asset	Amount (Rs.)	Remarks	Voltas 1.5 ton A/C	120250	Advances paid in 2012-13 and goods received during 2013-14. Capitalised during 2013-14 .	Godrej Furniture	531249	Godrej Furniture	204492	Purchase Order issued in 2012-13. Goods received in 2013-14 and capitalised during 2013-14.	Tables & Chairs	237244	Table Tennis	171615	Capitalised during 2013-14	HP Cartridge	98835	Cartridges treated as consumables and not as Capital goods. Accordingly debited to Printing & Stationery Expenditure Account.		112303
Name of the Asset	Amount (Rs.)	Remarks																					
Voltas 1.5 ton A/C	120250	Advances paid in 2012-13 and goods received during 2013-14. Capitalised during 2013-14 .																					
Godrej Furniture	531249																						
Godrej Furniture	204492	Purchase Order issued in 2012-13. Goods received in 2013-14 and capitalised during 2013-14.																					
Tables & Chairs	237244																						
Table Tennis	171615	Capitalised during 2013-14																					
HP Cartridge	98835	Cartridges treated as consumables and not as Capital goods. Accordingly debited to Printing & Stationery Expenditure Account.																					
	112303																						
4	As per accounting policy of IMU (Sch-24) – Item 2.7 Depreciation was stated to be provided on WDV Method as per the rate prescribed in and in the manner laid down by Income Tax, 1961. However, in respect of Library Books as against 60% depreciation rate prescribed under IT Act, only 15% was provided in the accounts. IMU may take suitable action to account depreciation on the above assets correctly during 2013-14.	As per previous year practices, the Depreciation rates are adopted from IT Act, 1961 except Library Books, which are very essential assets for any educational institution and will be used for longer period, the rate of depreciation is adopted @ 15%. The same policy is adopted for current year also but by typographical error this has been left out. Policy will be disclosed correctly in the Annual Accounts from 2013-14.																					

Para No	Management Letter Comments	University Reply
5.A	During the audit it was noticed that interest / accrued interest was not calculated correctly. It was noticed in audit that interest was worked out for 360 days only instead of 365 days, resulting in short accounting of interest income.	As disclosed, the Accrued Interest on investments is taken on the basis of certification provided by the Bankers. In case where no certification is provided by the bankers the same is calculated, as an interim purpose, with the simple formulae as mentioned in the para. However the final interests were correctly taken into account on maturity as per term deposit certificates. As pointed out by the Audit Party, the calculation has been done on the basis 365 days instead of 360 days from the financial year 2013-14.
5.B	Similarly interest income earned on deposits with Indian Bank (1.4.2012 to 9.12.2012) Chennai was shown ₹.13.78 lakh whereas actual interest worked out to ₹.0.86 lakh only resulting in overstatement of interest earned to the extent of ₹.12.92 lakh. It is therefore reiterated that while calculating interest / accrued interest care may be taken to account correctly.	Due to typographical error in excel sheet, the whole amount of Rs.13.78 lakhs had been included instead of net amount received Rs.86,112/- . This has been corrected and excess income has been debited to Prior Period Items during 2013-14.
6	During the audit of Mumbai Campus it was noticed that an amount of ₹.9.27 lakh on account of DDs/cheques presented to the bank were not credited by the bank for more than one year. Necessary steps may be taken to reconcile all bank accounts in all campus including previous year's reconciliations.	In the absence of any response from SBI, Seawoods Branch, Navi Mumbai inspite of repeated correspondence and personal visits, the Branch Manager was personally contacted once again for clearance of these items. Branch of SBI assured to take all out efforts to clear the item immediately. Since this is a long pending issue, the said issue is being taken up separately with the Senior Officials of Bank for an early redressal.

Para No	Management Letter Comments	University Reply
7	During the audit of Mumbai Campus, it was noticed that Prior Period Income of ₹.28.89 lakh and Income towards sale of Applications and Brochures of ₹.27.32 lakh was shown as Nil under respective heads. However these items had been clubbed and shown under Fees for Miscellaneous Services which was not correct. IMU should ensure during the current year closing of accounts, that classifications of account heads are correctly done.	Classification of account heads has properly been done in the accounts of 2013-14.
8	It was noticed in Visakhapatnam Campus, that during 2012-13 an amount of Rs.0.80 crore was accounted as prior period adjustments (Net Credit). However, the same was not supported by any schedule for better understanding. IMU should ensure during 2013-14, that all relevant schedule, sub schedule, groupings to the final figures are prepared by all campuses and made available to the audit team.	The prior period adjustments, which are not accounted in the earlier and accounted now, if any would be disclosed through separate Schedule during the year 2013-14.
9	Computation of liabilities towards retirement benefits should be followed uniformly i.e. as per actuarial valuation in all the campuses including Headquarters.	<p>With regard to computing the gratuity liability by actuarial valuation, it is to mention that the Indian Maritime University was established by an Act of Parliament (vide Central Act No.22 of 2008) by subsuming Seven (7) erstwhile legacy organizations and those erstwhile organizations followed different type of retirement benefits as given below:</p> <ul style="list-style-type: none"> a) Employees from four Institutions covered under General Pension Scheme of Central Government and regulated through Pay & Accounts Offices. b) Employees from three Institutions covered Employees Provident Fund Schemes regulated through EPFO. c) One Institution out of (b) above

		<p>maintaining the gratuity account through LIC of India.</p> <p>Further, since IMU is established in 2008, the University is supposed to follow New Pension Scheme.</p> <p>Accordingly IMU finds itself in a unique transient phase where the old order exists with new one. Considering all the above, evaluation of uniform policy is getting more complex and efforts are being made to follow actuarial valuation.</p>					
10	<p>As per Arbitration Award dated 07.03.13, IMU was liable to pay ₹.1.80 crore towards claim made by SRC Constructions for Toll Tax and for interest on delayed payments. Contrary to this position, account disclosed that the dispute was under arbitration for the estimated value of ₹.1.24 crore (approx.). IMU Headquarters may take necessary steps to exhibit correct position regarding court cases / arbitration awards in the accounts.</p>	<p>Being disclosed the correct figure as Contingent Liability in the Annual Accounts 2013-14.</p>					
11	<p>Audit noticed during 2012-13 also that the following heads of accounts remain un-reconciled as on 31-03-2013. Similar objection was also noticed during 2011-12.</p> <table border="1" data-bbox="268 1413 821 1677"> <thead> <tr> <th>Head of Account</th> </tr> </thead> <tbody> <tr> <td>IMU HQ – Chennai Campus</td> </tr> <tr> <td>IMU HQ – Cochin Account</td> </tr> <tr> <td>IMU HQ – NMC</td> </tr> <tr> <td>IMU HQ- Vizag Campus Account</td> </tr> </tbody> </table> <p>IMU should ensure periodical reconciliation of all inter office accounts.</p>	Head of Account	IMU HQ – Chennai Campus	IMU HQ – Cochin Account	IMU HQ – NMC	IMU HQ- Vizag Campus Account	<p>Inter-Office Account is maintained as a current account between the units and it is continuous in nature. It's being reconciled regularly and set off.</p>
Head of Account							
IMU HQ – Chennai Campus							
IMU HQ – Cochin Account							
IMU HQ – NMC							
IMU HQ- Vizag Campus Account							

Para No	Management Letter Comments	University Reply
12	<p>As per the Accounting Policy, fees collected from students for various courses (long term / short term) of the University are recognized on accrual basis and spread over the tenure of the course.</p> <p>On a review of fees received during 2012-13, it was noticed that the University recognized fees on cash basis instead of on accrual basis. As a result, fees of ₹.14.83 lakh due in February 2013 and received in April 2013/May 2013 was accounted in the year 2013-14 instead of 2012-13. Similarly, fees due by February 2012 and received in April 2012/May 2012 were accounted in the FY 2012-13 instead of FY 2011-12. Suitable action may be taken to recognize the fees on accrual fees in line with accounting policy.</p>	<p>As per the accounting policy adopted all the course fees is recognized/accounted for on accrual basis only. However, as pointed out by audit, the classification of fees received in this connection being reconciled and carried out in F.Y. 2013-14 under the head "prior period items".</p>

-X-X-X-

Disclaimer

The Hindi translation of the Annual Report & Annual Accounts of Indian Maritime University is done from English version. For any clarification / confirmation of facts, English version may be referred to.

अस्वीकरण

भारतीय समुद्रीय विश्वविद्यालय की वार्षिक प्रतिवेदन तथा वार्षिक लेखाओं का हिन्दी अनुवाद अंग्रेजी से किया गया है। किसी स्पष्टीकरण, तथ्यों की पुष्टिकरण हेतु, अंग्रेजी प्रारूप से संदर्भित करें।
